



**KOMENDA MIEJSKA
PAŃSTWOWEJ STRAŻY POŻARNEJ
W NOWYM SĄCZU**

**INTERWENCJE
jednostek ochrony przeciwpożarowej
na terenie
Komendy Miejskiej PSP w Nowym Sączu
w 2011 roku**

Sporządził:

Wydział Operacyjno – Szkoleniowy

Nowy Sącz, dnia 2.01.2012 r.

1. Działania ratownicze prowadzone przez jednostki ochrony przeciwpożarowej w 2011 roku.

W 2011 roku na obszarze działania Komendy Miejskiej Państwowej Straży Pożarnej w Nowym Sączu – obejmującej zasięgiem miasto Nowy Sącz i powiat nowosądecki - powstało ogółem **3429** zdarzeń. Jednostki ochrony przeciwpożarowej interweniowały:

- **943** razy przy pożarach,
- **2440** razy podczas miejscowych zagrożeń,
- **46** razy w ramach alarmów fałszywych.

W porównaniu do 2010 roku nastąpił znaczny spadek ogólnej liczby zdarzeń. Odnotowano o 1935 mniej działań ratowniczo-gaśniczych. W stosunku do ogólnej liczby interwencji, miejscowe zagrożenia stanowiły 71,16%, pożary 27,50%, a alarmy fałszywe 1,34% zdarzeń.

W odniesieniu do 2010 roku odnotowano :

- wzrost liczby pożarów, o 15 zdarzeń tj.(1,63%),
- znaczny spadek liczby miejscowych zagrożeń o 1892 (43,67 %),
- znaczny spadek liczby alarmów fałszywych o 58 (55,77%).

W 2011 roku jednostki ochrony przeciwpożarowej podejmowały działania ratowniczo-gaśnicze średnio co 2 godzinę i 33 minut.

Pożary powstawały średnio co 9 godzin i 29 minut, natomiast do miejscowych zagrożeń dochodziło średnio co 3 godziny i 59 minuty.

Podobnie jak w latach ubiegłych w zdecydowanej większości przypadków zarówno w grupie pożarów (96%), jak i miejscowych zagrożeń (99,5 %) to zdarzenia małe. W grupie alarmów fałszywych zdecydowana większość to alarmy w dobrej wierze – 30, co stanowi 65,2 % wszystkich alarmów fałszywych. Pozostałe alarmy fałszywe zakwalifikowano jako złośliwe – 12 (26,1 %) i alarmy z instalacji sygnalizacyjno-alarmowej (monitoringu pożarowego) – 4 (8,69 %).

Na 3429 zdarzenia, w których w 2011 roku interweniowały zastępy ratownicze jednostek ochrony przeciwpożarowej – 2463 (tj.71,82%) powstało na terenie powiatu nowosądeckiego, a 966 (tj. 28,17 %) zdarzenia miały miejsce na terenie miasta Nowego Sącza.

Zdarzenia, wymagające podjęcia działań ratowniczych powstawały najczęściej na terenie następujących gmin :

- Nowy Sącz - **966**
- Stary Sącz - **346**
- Grybów (gm.) - **309**
- Krynica Zdrój - **279**
- Chelmiec - **214**
- Muszyna - **212**
- Piwniczna-Zdrój - **173**
- Łącko - **153**
- Podegrodzie - **142**

Miesiącami o największym natężeniu działań ratowniczych były: marzec – 546, lipiec – 510. W miesiącu marcu – aż 404 zdarzenia związane były z powtarzającą się plagą pożarów powstałych wskutek wypalania suchych traw i pozostałości roślinnych. Natomiast w lipcu w głównej mierze dominowały zdarzenia związane z intensywnymi opadami deszczu i lokalnymi podtopieniami.

We wszystkich działaniach ratowniczych przeprowadzonych w 2011 roku wzięło udział ogółem **4820** zastępów (samochodów) jednostek ochrony przeciwpożarowej (PSP i OSP) i **22376** strażaków. Na liczbę tę składają się :

- **2370** zastępów i **9920** strażaków PSP,
- **1641** zastępów i **8581** strażaków z jednostek włączonych do KSRRG,
- **809** zastępów i **3875** strażaków z pozostałych jednostek OSP.

Jednostki ochotniczych straży pożarnych uczestniczyły w 2011 roku ogółem w 1970 działaniach ratowniczych, co stanowi 57,45 % ogółu działań. Samodzielnie jednostki ochotniczych straży pożarnych prowadziły interwencje w 1898 przypadkach, czyli 55,35 % ogółu zdarzeń.

W prowadzonych w 2011 roku działaniach ratowniczych jednostki ochrony przeciwpożarowej współdziałały z wieloma służbami i instytucjami. Ogółem w działaniach tych udział wzięło 8 404 przedstawicieli innych instytucji, w tym:

- **3713** funkcjonariuszy Policji,
- **2327** ratowników Pogotowia Ratunkowego,
- **1940** osób z innych służb,
- **172** osób Pogotowia Gazowego,
- **125** osób Pogotowia Energetycznego,
- **108** funkcjonariuszy Straży Miejskiej,
- **12** funkcjonariuszy Straży Granicznej.
- **7** osób służb lasów państwowych,

Należy podkreślić bardzo dobrą współpracę na szczeblu dysponowania pomiędzy strażą pożarną a MCZK, Policją, Strażą Miejską, Pogotowiem ratunkowym oraz innymi służbami współdziałającymi.

W trakcie prowadzonych działań ratowniczo-gaśniczych zużyto:

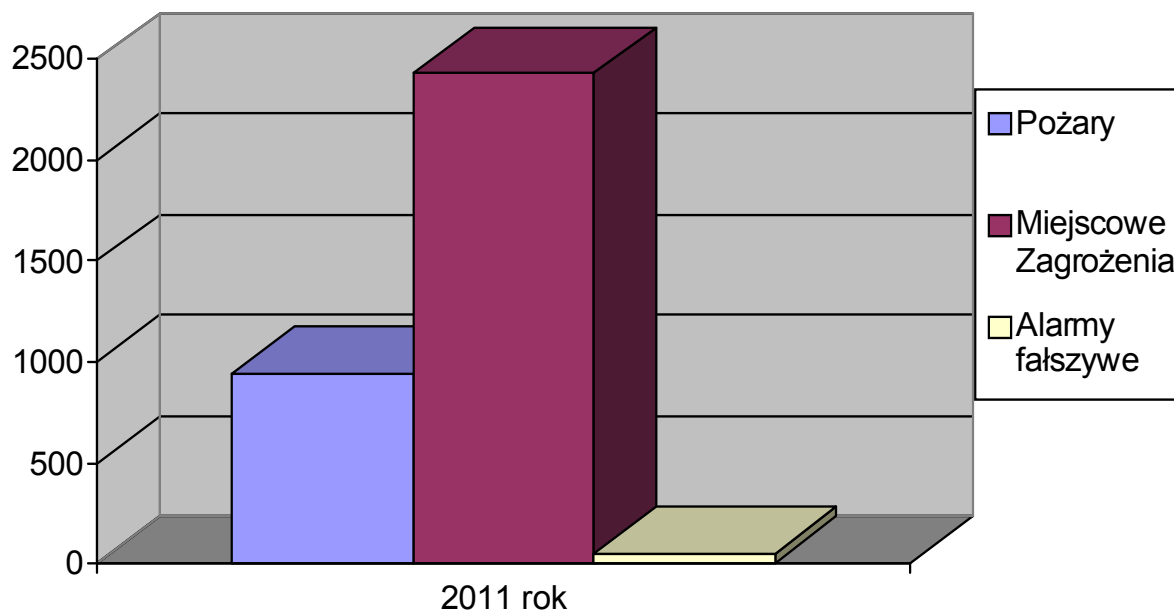
- **2846 m³** wody,
- **998 l** środka pianotwórczego,
- **184 kg** neutralizatorów,
- **7178 kg** sorbentów.

Straty powstałe w mieniu w wyniku zaistniałych w 2011 roku zdarzeń oszacowane zostały na łączną kwotę ok. **10 mln. 443 tys. złotych**. Wartość uratowanego mienia w wyniku prowadzonych działań ratowniczych oszacowano na kwotę **24 mln. 935 tys. złotych**.

We wszystkich zdarzeniach podczas których interweniowały zastępy ratownicze straży pożarnych odnotowano **18** ofiar śmiertelnych (w tym wskutek pożaru 1 osoby) oraz **483** osoby ranne (w tym wskutek pożarów – 11 osób). W trakcie działań ratowniczych prowadzonych przez straż pożarną, strażacy-ratownicy udzielili pomocy medycznej **126** osobom.

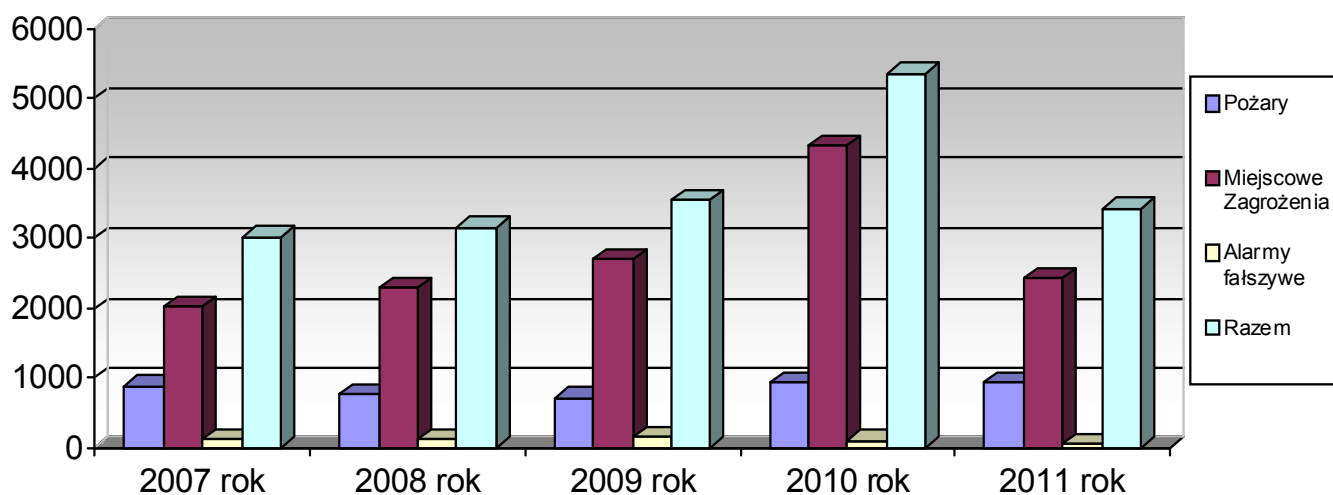
1. Zdarzenia na terenie działania Komendy Miejskiej PSP w Nowym Sączu w 2011 roku.

Rodzaj zdarzenia	2011 rok
Požary	943
Miejskowe Zagrożenia	2440
Alarmy fałszywe	46
Razem	3429



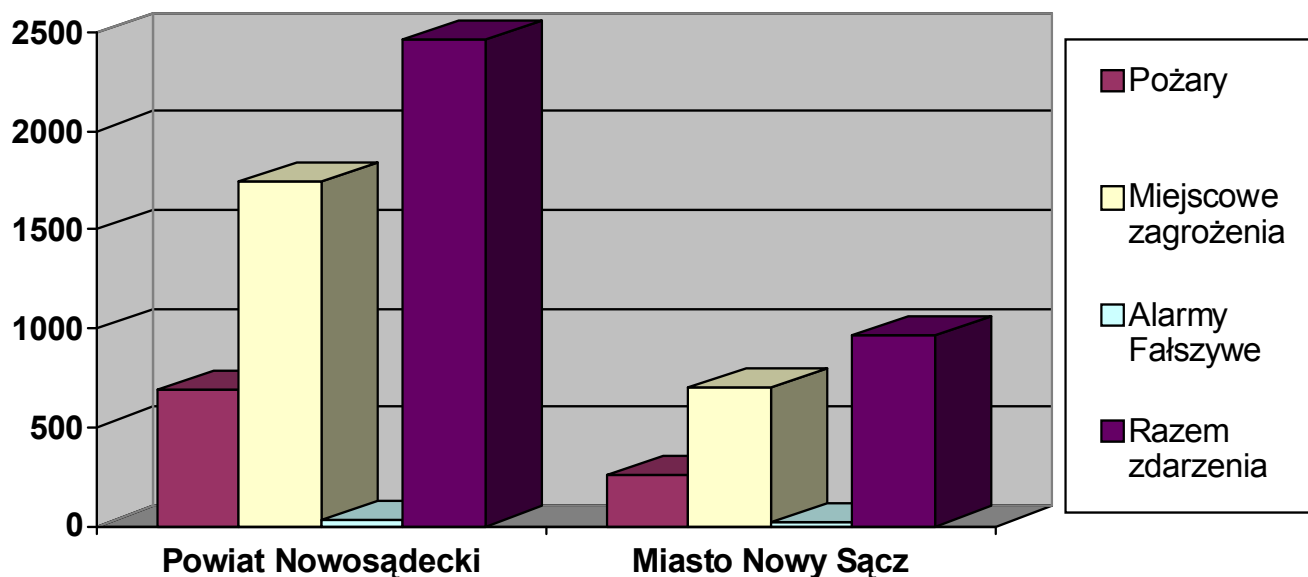
2. Ilość zdarzeń na terenie działania Komendy Miejskiej PSP w Nowym Sączu w latach 2007 – 2011 według ich rodzaju.

Rodzaj zdarzenia	2007 rok	2008 rok	2009 rok	2010 rok	2011 rok
Požary	888	759	712	928	943
Miejskowe Zagrożenia	2011	2279	2687	4332	2440
Alarmy fałszywe	124	114	147	104	46
Razem	3023	3152	3546	5364	3429



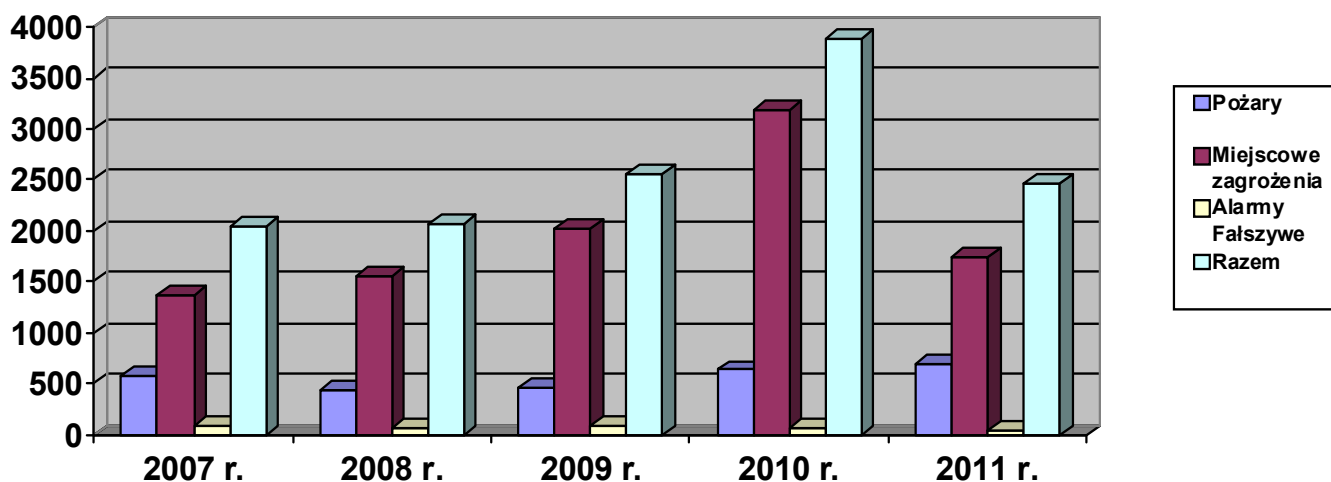
3. Ilość zdarzeń powstałych w 2011 roku na terenie Powiatu Nowosądeckiego i Miasta Nowego Sącza.

Rodzaj zdarzenia	Powiat Nowosądecki	Miasto Nowy Sącz
Pożary	689	254
Miejscowe zagrożenia	1743	697
Alarmy fałszywe	31	15
Ogółem	2463	966



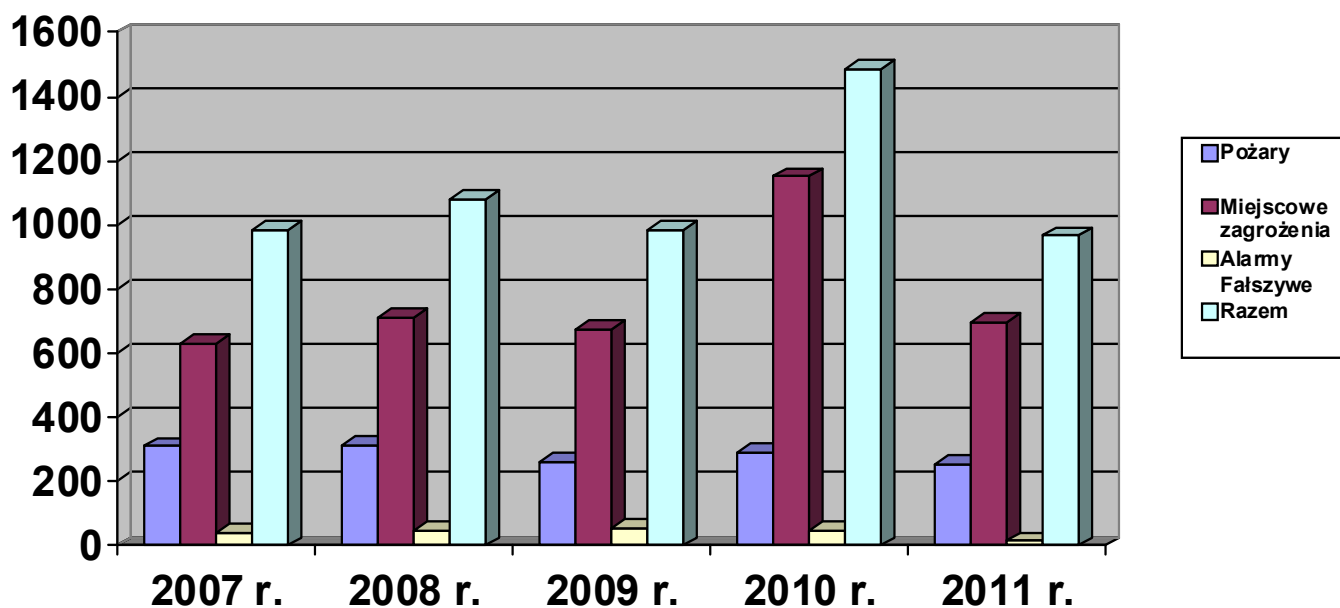
4. Ilość zdarzeń zaistniałych w latach 2007 – 2011 na terenie:
a) powiatu nowosądeckiego

Rodzaj zdarzenia	2007 r.	2008 r.	2009 r.	2010 r.	2011 r.
Pożary	578	444	452	636	689
Miejscowe zagrożenia	1378	1566	2014	3182	1743
Alarmy Falszywe	84	63	94	57	31
Razem zdarzeń:	2040	2073	2560	3875	2463



b) miasta Nowego Sącza

Rodzaj zdarzenia	2007 r.	2008 r.	2009 r.	2010 r.	2011 r.
Pożary	310	315	260	292	254
Miejscowe zagrożenia	633	713	673	1150	697
Alarmy Falszywe	40	51	53	47	15
Razem zdarzeń:	983	1079	986	1489	966



5. Liczba akcji ratowniczych prowadzonych w latach 2007 – 2011 na terenie poszczególnych gmin.

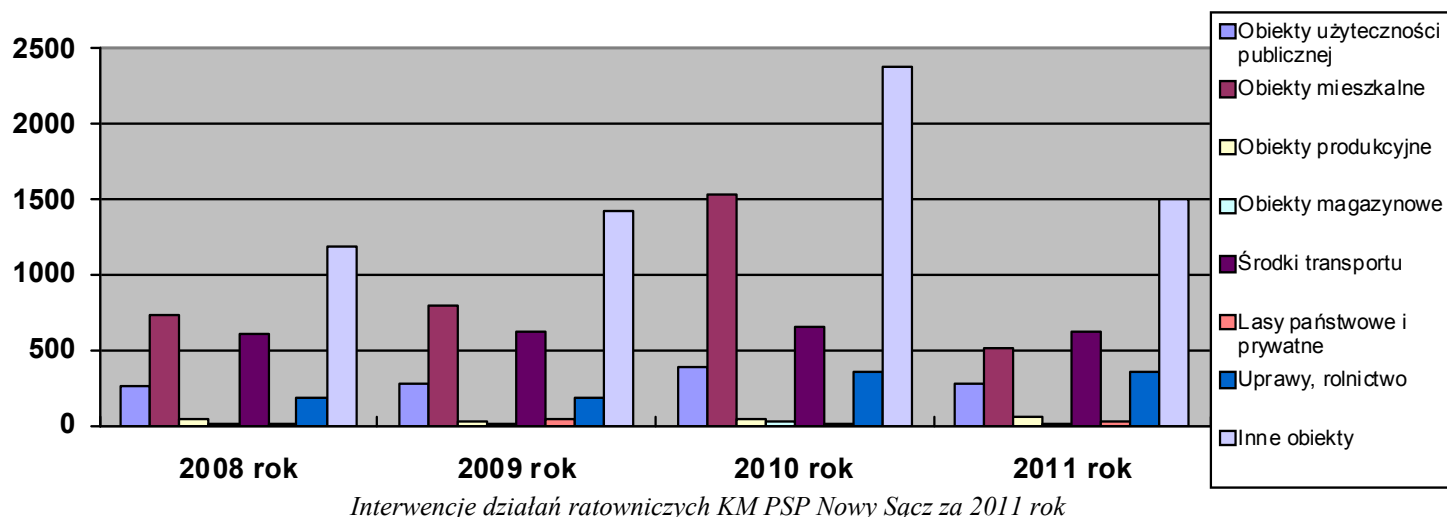
Miasto / Gmina	Rok 2007	Rok 2008	Rok 2009	Rok 2010	Rok 2011
Chelmiec	230	257	450	405	214
Gródek n/D	82	90	77	141	91
Grybów (miasto)	30	38	70	89	51
Grybów (gmina)	153	205	217	283	309
Kamionka Wielka	74	64	58	175	77
Korzenna	106	64	114	166	96
Krynica Zdrój	294	228	299	274	279
Łabowa	56	76	109	126	92
Łącko	132	150	138	247	153
Łososina Dolna	70	85	86	137	92
Muszyna	105	151	195	275	212
Nawojowa	76	67	52	82	47
Piwniczna Zdrój	249	176	153	358	173
Podegrodzie	76	105	108	286	142
Rytko	69	67	68	147	89
Stary Sącz	238	250	366	684	346

6. Ilość zdarzeń w 2011 roku – wg rodzaju, w poszczególnych gminach.

Miasto / Gmina	Rodzaj zdarzenia		
	Pożar	Miejscowe zagrożenie	Alarm Falszywy
Chelmic	80	133	1
Gródek nad Dunajcem	10	80	1
m. Grybów	16	35	0
g. Grybów	43	265	1
Kamionka Wielka	14	62	1
Korzenna	11	84	1
Krynica Zdrój	38	235	6
Łabowa	3	89	0
Łącko	55	96	2
Łososina Dolna	14	77	1
Muszyna	70	137	5
Nawojowa	11	36	0
Piwniczna Zdrój	87	83	3
Podegrodzie	46	96	0
Ryto	44	42	3
Stary Sącz	147	193	6

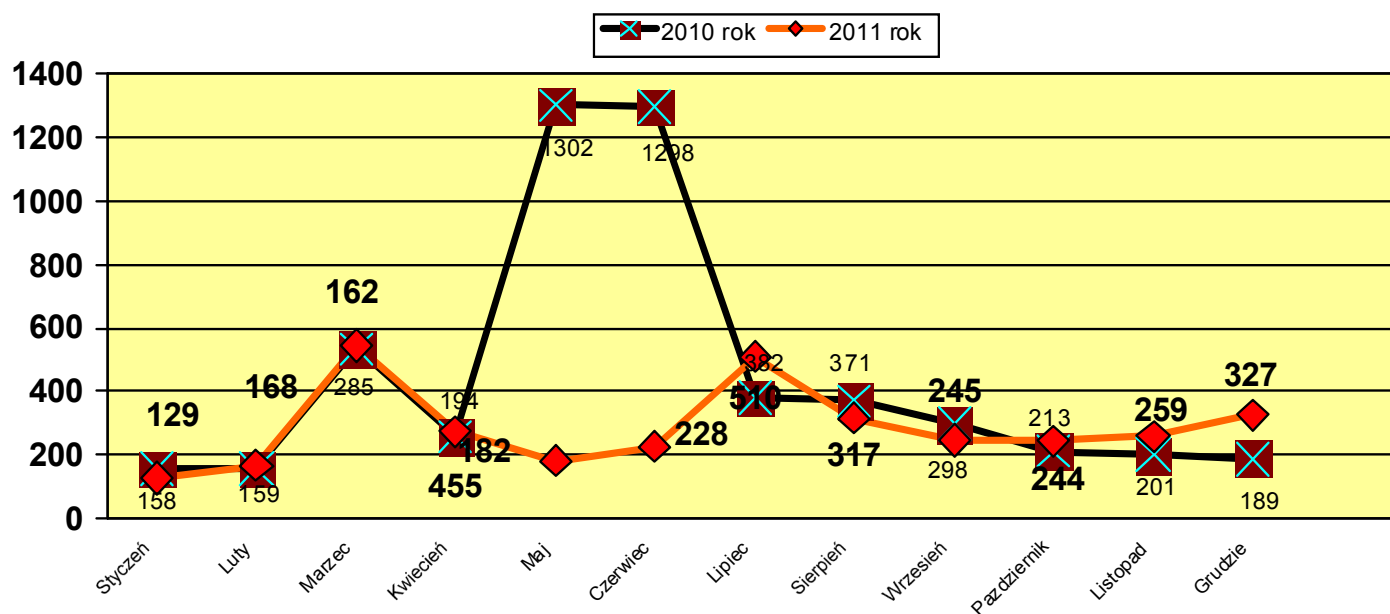
7. Działania ratownicze w latach 2008 - 2011 według rodzaju obiektu, w których były prowadzone.

Nazwa obiektu	2008 rok	2009 rok	2010 rok	2011 rok
Obiekty użyteczności publicznej	259	285	391	274
Obiekty mieszkalne	728	793	1527	509
Obiekty produkcyjne	40	31	38	57
Obiekty magazynowe	17	7	22	17
Środki transportu	607	630	657	623
Lasy państwowe i prywatne	20	39	14	35
Uprawy, rolnictwo	185	189	360	359
Inne obiekty	1182	1425	2376	1509



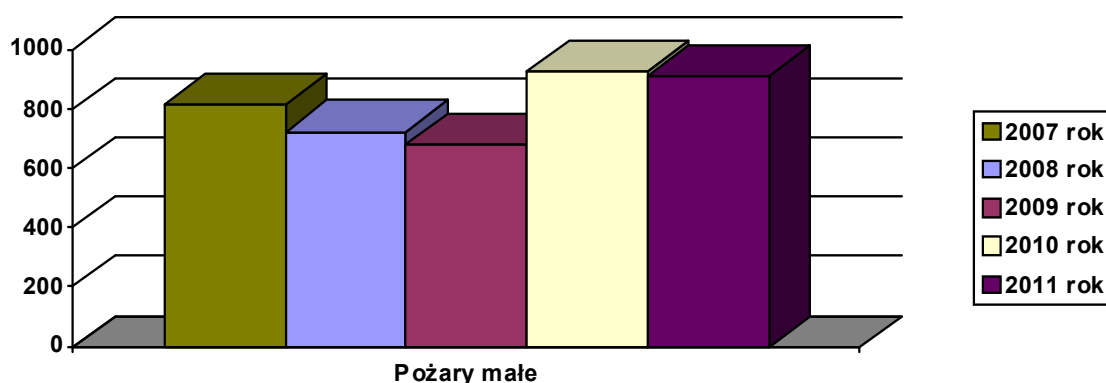
8. Rozkład zdarzeń w 2011 roku według miesiąca ich zaistnienia.

Miesiąc	2010 rok	2011 rok
Styczeń	158	129
Luty	159	168
Marzec	534	546
Kwiecień	259	274
Maj	1302	182
Czerwiec	1298	228
Lipiec	382	510
Sierpień	371	317
Wrzesień	298	245
Październik	213	244
Listopad	201	259
Grudzień	189	327



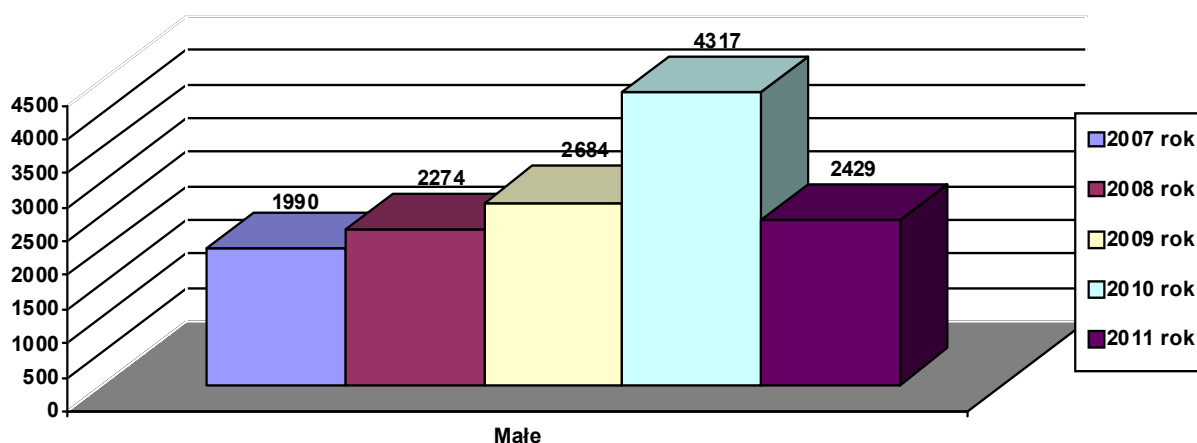
9. Pożary w latach 2007 – 2011 wg ich rozmiaru.

Lp.	Wielkość pożaru	2007 rok	2008 rok	2009 rok	2010 rok	2011 rok
1	Pożary małe	812	723	680	900	906
2	Pożary średnie	75	35	31	24	37
3	Pożary duże	1	1	1	4	0



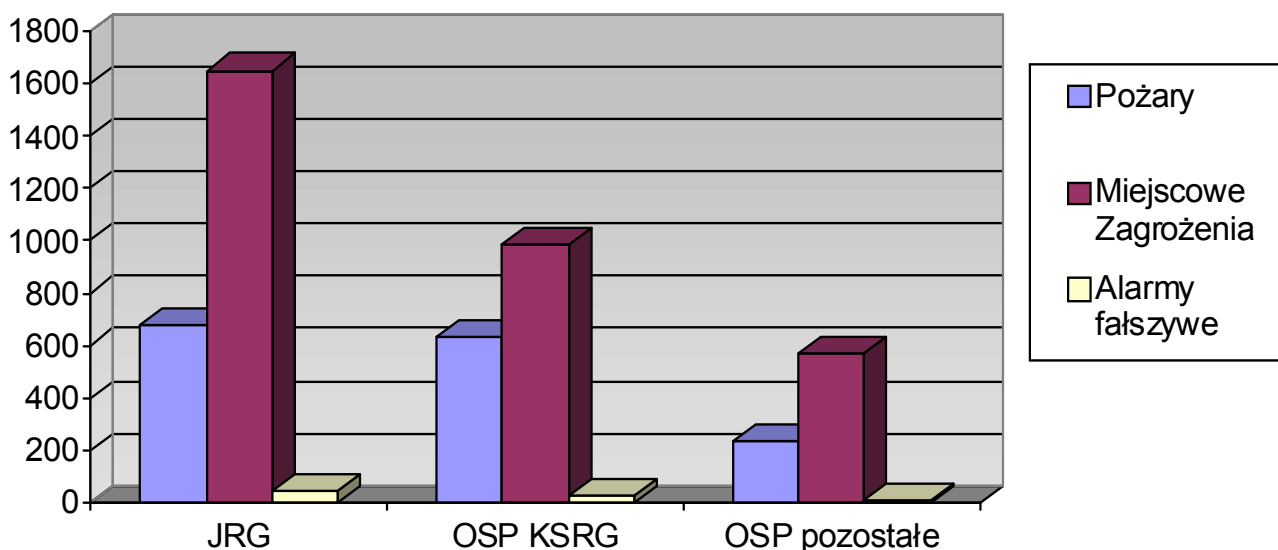
10. Miejsce zagrożenia w latach 2007 – 2011 wg ich wielkości.

Lp.	Wielkość miejscowego zagrożenia	2007 rok	2008 rok	2009 rok	2010 rok	2011 rok
1	MZ małe	1990	2274	2684	4317	2429
2	MZ lokalne	14	2	3	8	9
3	MZ średnie	7	1	0	3	2
4	MZ duże	0	2	0	4	0



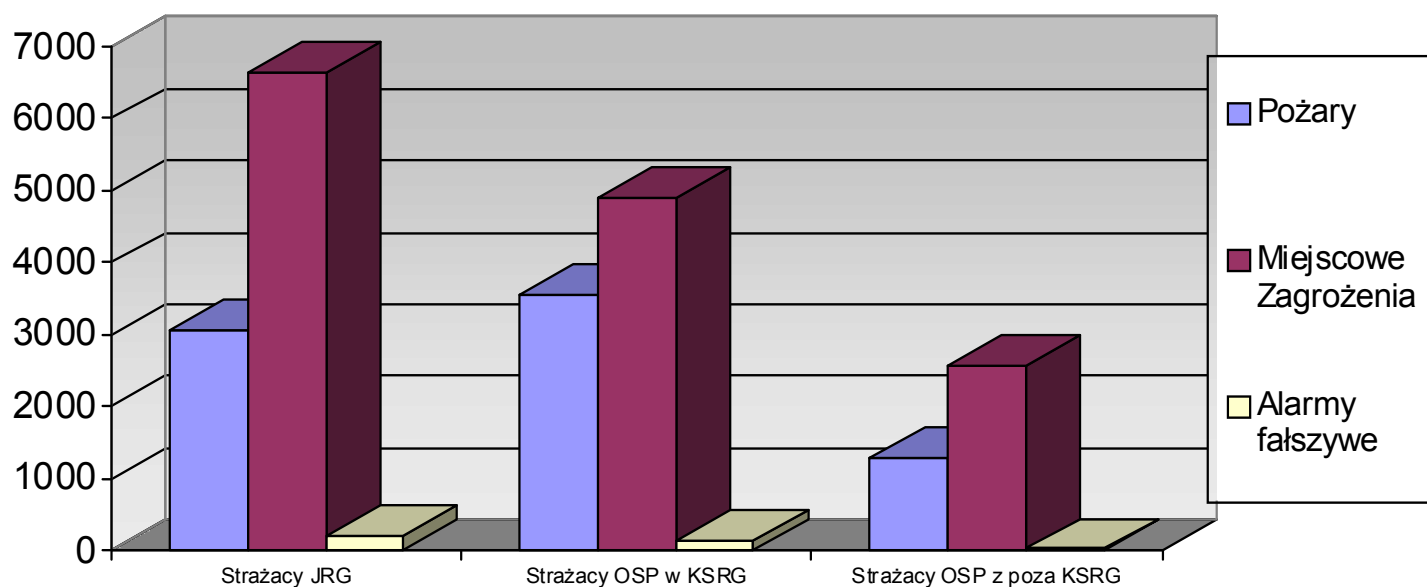
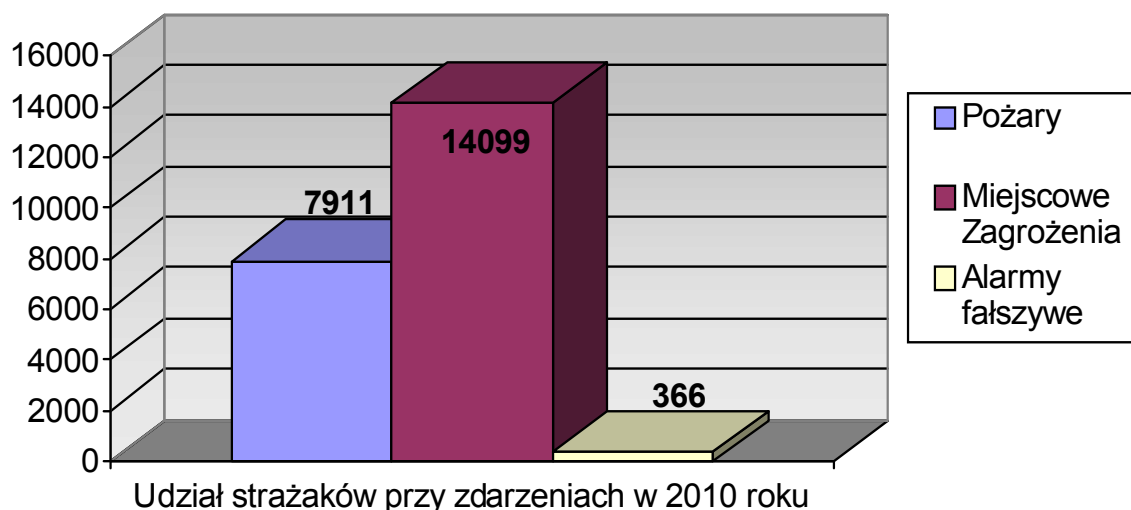
11. Udział zastępów ratowniczych w działaniach ratowniczo-gaśniczych w 2011 roku.

Rodzaj zdarzenia	Załogi JRG	Załogi OSP w KSRG	Załogi OSP poza KSRG	Razem załogi
Požary	675	631	233	1539
Miejsce zagrożenia	1651	983	571	3205
Alarmy fałszywe	44	27	5	76
Razem	2370	1641	809	4820



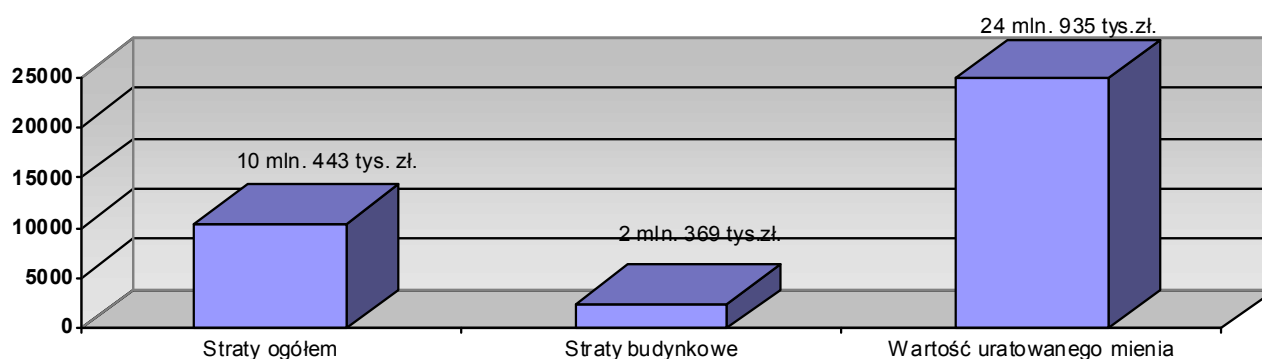
12. Udział strażaków - ratowników w działaniach ratowniczo-gaśniczych w 2011 roku.

Rodzaj zdarzenia	Strażacy JRG	Strażacy OSP w KSRG	Strażacy OSP poza KSRG	Razem strażaków
Požary	3072	3546	1293	7911
Miejscowe Zagrożenia	6652	4891	2556	14099
Alarmy fałszywe	196	144	26	366
Razem	9920	8581	3875	22376



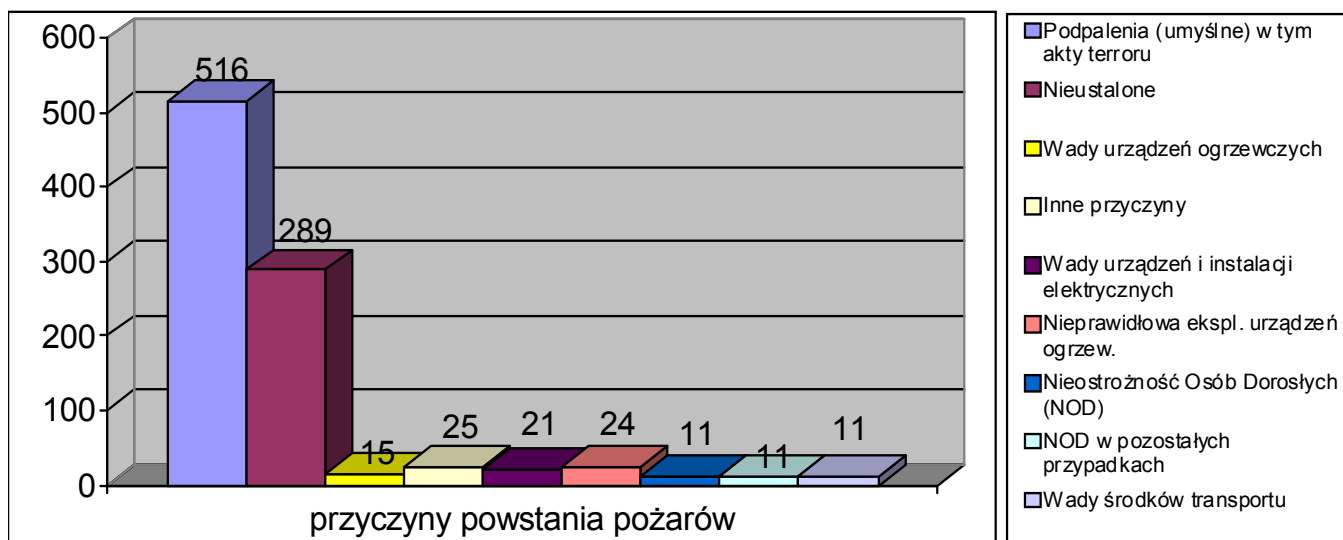
13. Zestawienie strat oraz wartość uratowanego mienia /tyś. zł./

Miasto / Gmina	Straty ogólne /tyś./	Straty budynkowe / tyś./	Wartość uratowanego mienia /tyś./
m. Nowy Sącz	2 625,7	249,4	9 439
Chelmiec	1 592	220	2 782
Grybów	615,7	211	1 760
Gródek nad Dunajcem	286,5	172	472
Kamionka Wielka	123	16	435
Korzenna	62,5	18	250
Krynica Zdrój	635,8	147	808
Muszyna	636	301	860
Nawojowa	128	2	260
Piwniczna Zdrój	164,5	22,9	998
Podegrodzie	424,3	154	1 702
Rytko	94,5	36,5	564
Stary Sącz	841,9	247,5	1 903
m. Grybów	162,8	67	200
Łabowa	236	0	95
Łososina Dolna	1 322	306	1 430
Łącko	492,3	199	977
RAZEM:	10 443,5	2 369,3	24 935



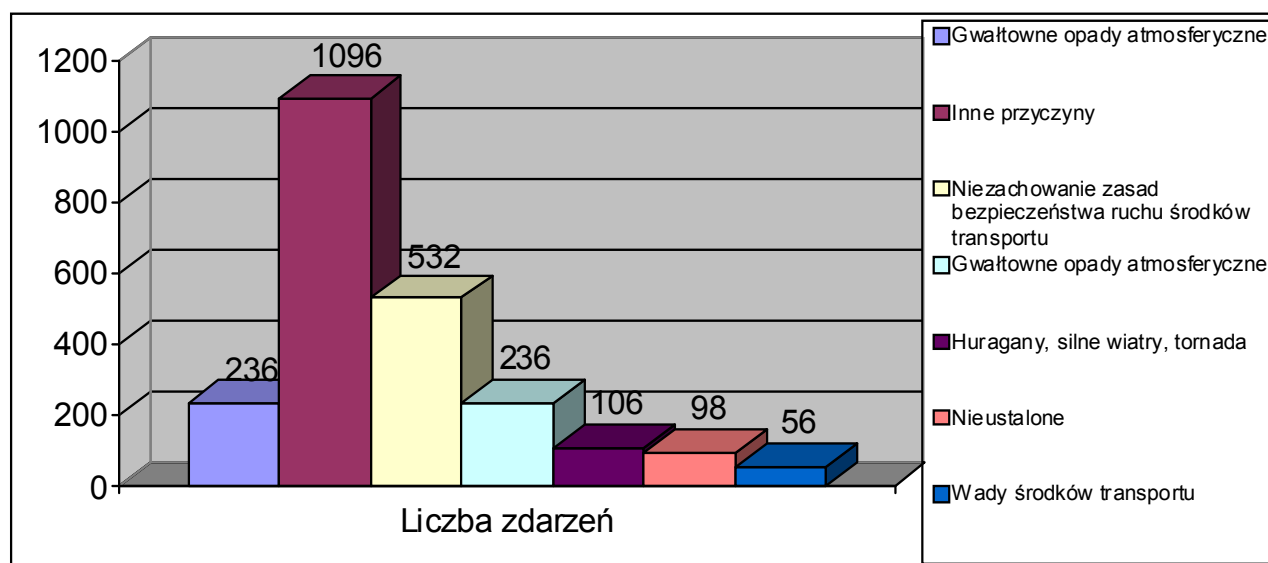
14. Najczęstsze przyczyny powstawania pożarów.

Lp.	Przyczyna pożaru	Ilość zdarzeń	%
1	Podpalenia (umyślne) w tym akty terroru	516	54,72
2	Nieustalone	289	30,65
3	Inne przyczyny	25	
4	Nieprawidłowa eksploatacja urządzeń ogrzewczych paliwo stałe	24	2,65
5	Wady urządzeń i instalacji elektrycznych przewody, osprzęt oświetlenia, odbiorniki bez urządzeń ogrzewczych)	21	2,22
6	Wady urządzeń ogrzewczych na paliwo stałe	15	1,59
7	Nieostrożność Osób Dorosłych (NOD) przy posługiwaniu się ogniem otwartym, w tym papierosy, zapalniczki	11	1,17
8	NOD w pozostałych przypadkach	11	1,17
9	Wady środków transportu	11	1,17



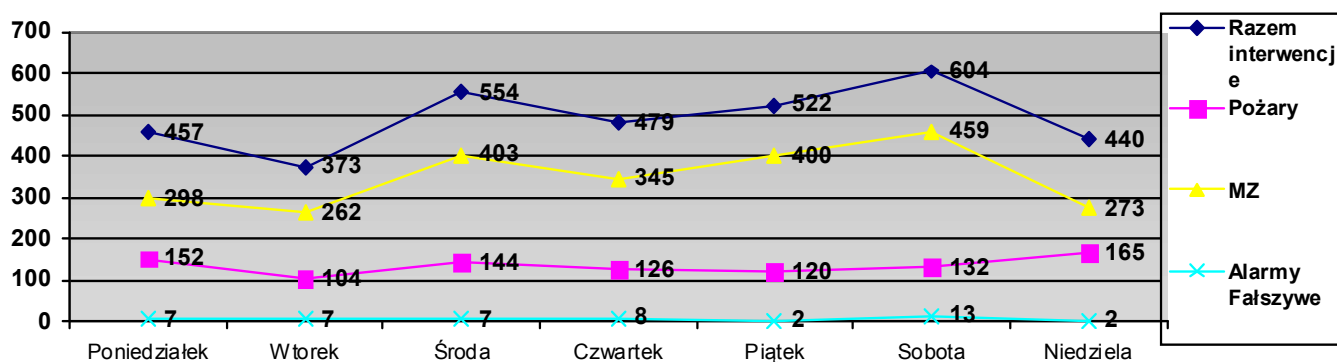
15. Najczęstsze przyczyny powstawania miejscowych zagrożeń.

Lp.	Przyczyna miejscowego zagrożenia	Ilość zdarzeń	%
1	Inne przyczyny	1096	<u>44,91</u>
2	Niezachowanie zasad bezpieczeństwa ruchu środków transportu	532	<u>21,81</u>
3	Gwałtowne opady atmosferyczne	236	<u>9,67</u>
4	Nietypowe zachowanie się zwierząt, owadów	153	<u>6,27</u>
5	Huragany, silne wiatry, tornada	106	<u>4,34</u>
6	Nieustalone	98	<u>4,01</u>
7	Wady środków transportu	55	<u>2,25</u>



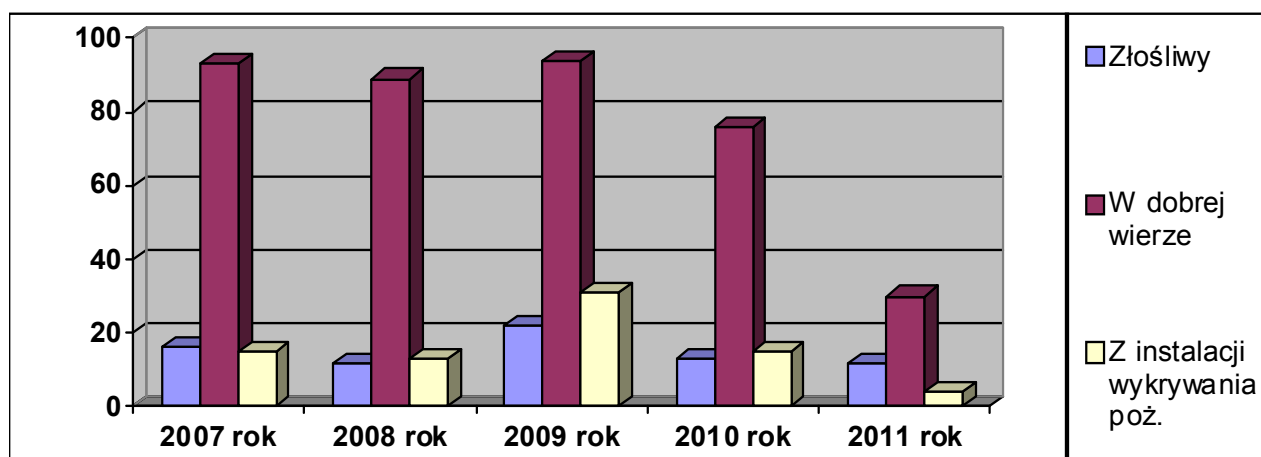
16. Ilość zdarzeń według dni tygodnia.

Lp.	Dzień tygodnia	Razem interwencje	Požary	MZ	Alarmy Falszywe
1	Poniedziałek	457	152	298	7
2	Wtorek	373	104	262	7
3	Środa	554	144	403	7
4	Czwartek	479	126	345	8
5	Piątek	522	120	400	2
6	Sobota	604	132	459	13
7	Niedziela	440	165	273	2



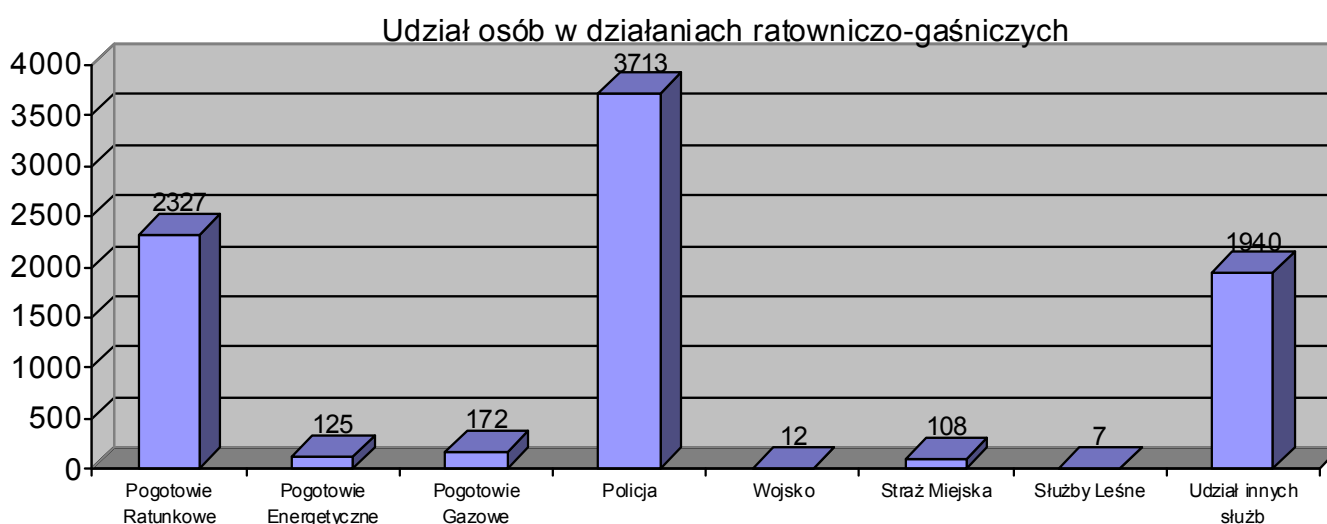
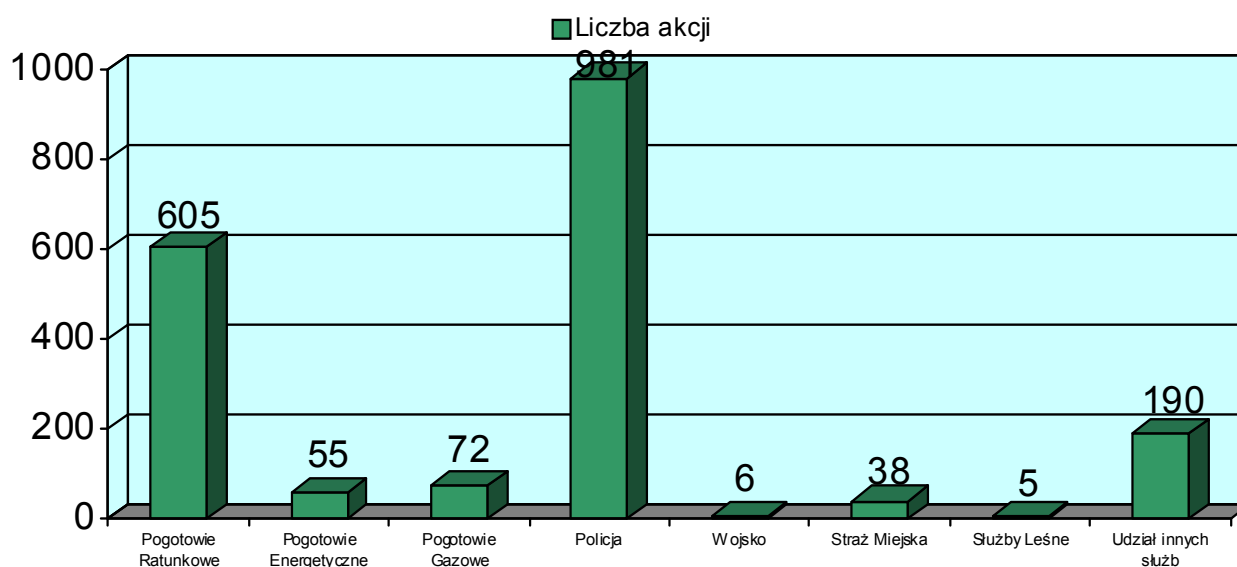
17. Ilość i rodzaj interwencji w grupie alarmów fałszywych.

Lp.	Rodzaj alarmu fałszywego	2007 rok	2008 rok	2009 rok	2010 rok	2011 rok
1	Złośliwy	16	12	22	13	12
2	W dobrej wierze	93	89	94	76	30
3	Z instalacji wykrywania (monitoringu)	15	13	31	15	4



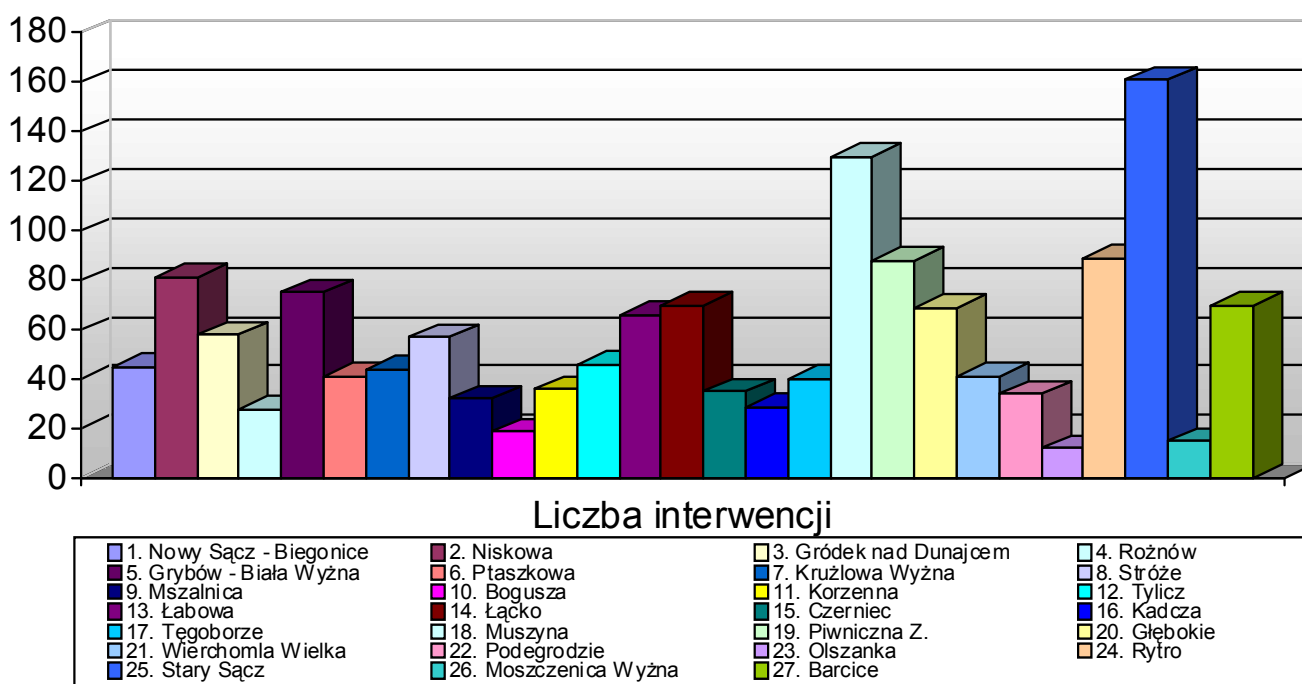
18. Udział służb współdziałających przy zdarzeniach prowadzonych przez PSP.

Lp.	Nazwa instytucji	Liczba akcji	Liczba osób	Liczba samochodów
1	Pogotowie Ratunkowe	605	2327	733
2	Pogotowie Energetyczne	55	125	57
3	Pogotowie Gazowe	72	172	78
4	Policja	981	3713	1527
5	Wojsko	6	12	6
6	Straż Miejska	38	108	44
7	Służby Leśne	5	7	5
8	Udział innych służb	190	1940	485



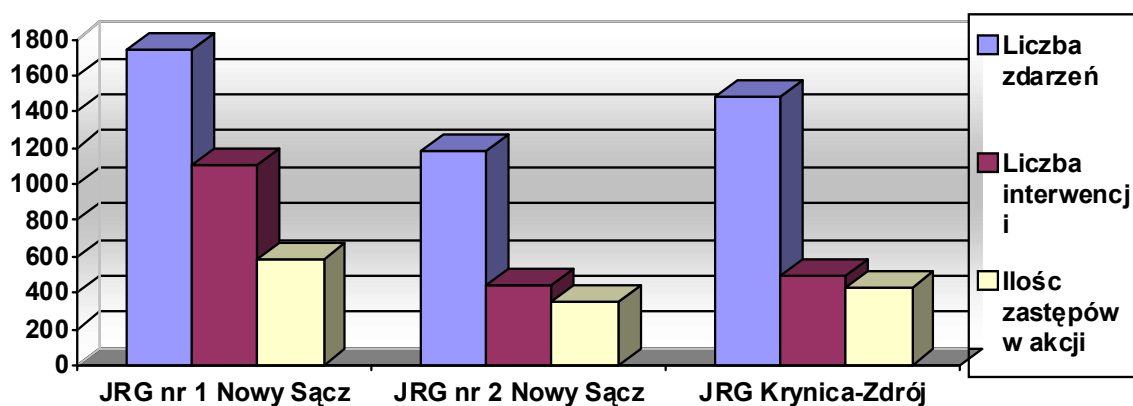
19. Udział jednostek OSP włączonych do KSRG w działaniach ratowniczych w 2010 r.

Lp.	OSP	Liczba interwencji	% do ogółu interwencji
1	Nowy Sacz - Biegonice	45	1,31
2	Niskowa	81	2,36
3	Gródek nad Dunajcem	58	1,69
4	Rożnów	28	0,81
5	Grybów - Biała Wyżna	75	2,18
6	Ptaszkowa	41	1,19
7	Krużłowa Wyżna	44	1,28
8	Stróże	57	1,66
9	Mszalnica	32	0,93
10	Bogusza	19	0,55
11	Korzenna	36	1,04
12	Tylicz	46	1,34
13	Łabowa	66	1,92
14	Łącko	70	2,04
15	Czerniec	35	1,02
16	Kadcza	29	0,84
17	Tegoborze	40	1,16
18	Muszyna	130	3,79
19	Piwniczna Zdrój	88	2,56
20	Głębokie	69	2,01
21	Wierchomla Wielka	41	1,19
22	Podegrodzie	34	0,99
23	Olszanka	12	0,34
24	Rytro	89	2,59
25	Stary Sacz	161	4,69
26	Moszczenica Wyżna	15	0,43
27	Barcice	70	2,04



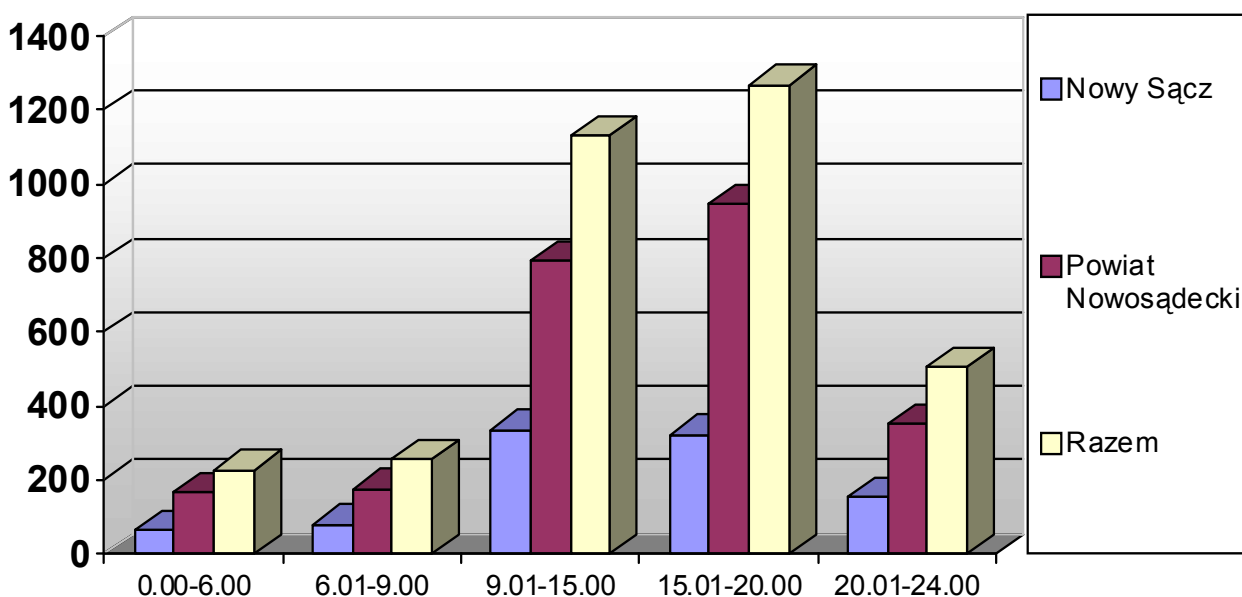
20. Akcje ratownicze prowadzone na obszarze działania poszczególnych JRG PSP.

Lp.	Nazwa JRG	Liczba zdarzeń na obszarze działania JRG	Liczba interwencji JRG	Liczba zastępów uczestniczących w akcji
1	JRG nr 1 Nowy Sącz	1738	1184	1475
2	JRG nr 2 Nowy Sącz	1108	441	493
3	JRG Krynica Zdrój	583	347	431



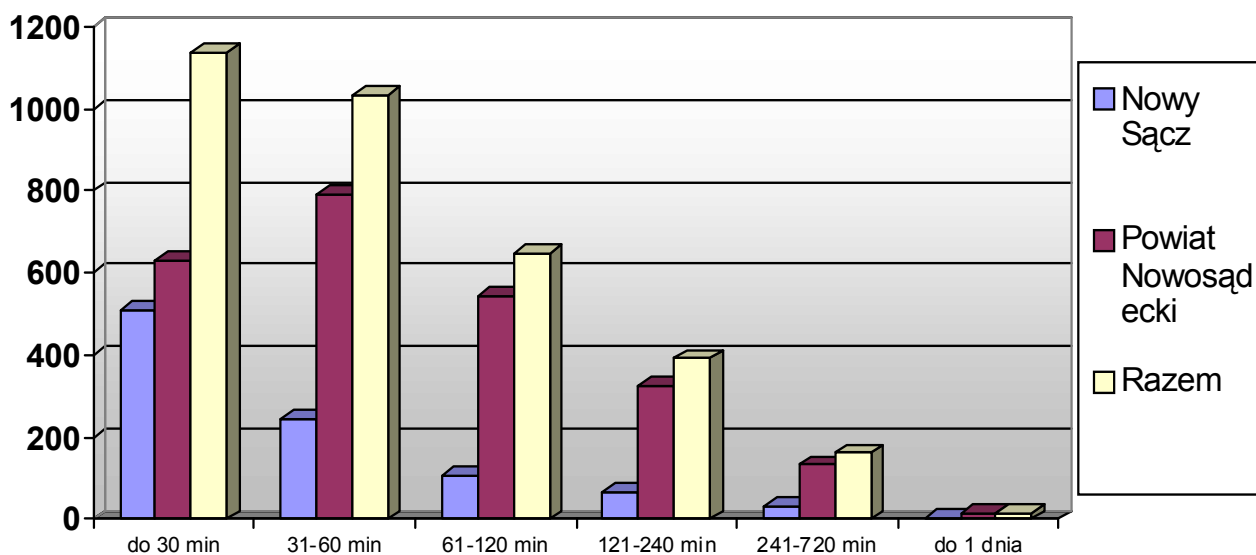
21. Zdarzenia wymagające podjęcia interwencji jednostek ochrony ppoż. – wg czasu ich zauważenia (bez alarmów fałszywych).

Lp.	Nazwa powiatu	0.00-6.00	6.01-9.00	9.01-15.00	15.01-20.00	20.01-24.00
1	Nowy Sącz	62	79	336	323	151
2	Powiat Nowosądecki	165	176	794	945	352
3	Razem	227	255	1130	1268	503



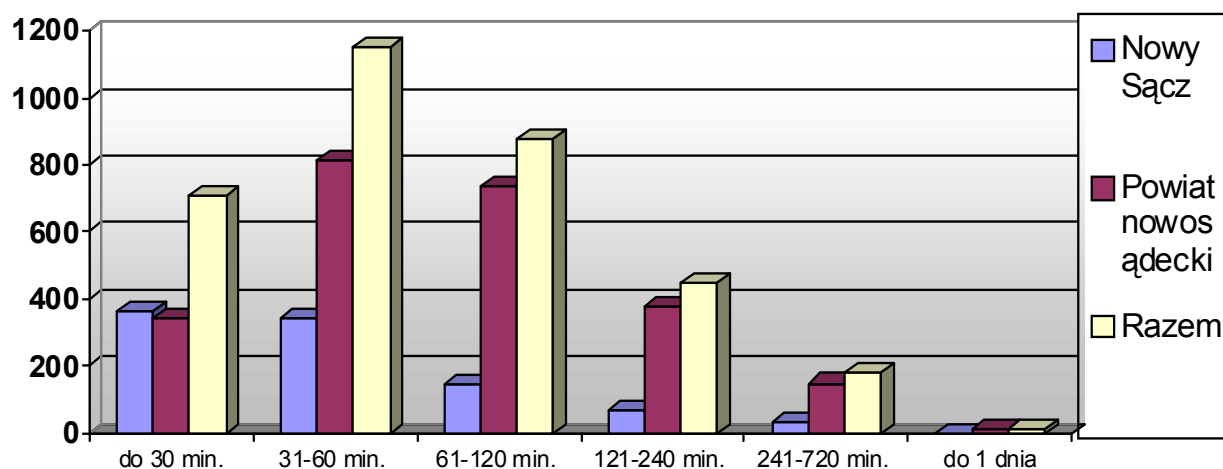
22. Czas usunięcia zdarzenia przez jednostki ochrony ppoż. (bez alarmów fałszywych).

Lp.	Nazwa powiatu	do 30 min	31-60 min	61-120 min	121-240 min	241-720 min	do 1 dnia
1	Nowy Sącz	508	242	107	64	29	1
2	Powiat Nowosądecki	629	789	543	327	132	12
	ŁĄCZNIE	1137	1031	650	391	161	13



23. Czas trwania akcji ratowniczych (bez alarmów fałszywych).

Lp.	Nazwa powiatu	do 30 min	31-60 min	61-120 min	121-240 min	241-720 min	Do 1 dnia
1	Nowy Sącz	364	342	144	68	32	1
2	Powiat Nowosądecki	343	813	736	379	149	12
3	Razem	707	1155	880	447	181	13



Opis ważniejszych zdarzeń powstałych 2011 roku.

Pożar - mały

22-03-2011 r.

Nowy Sącz, ul. Juranda. Budynek mieszkalny. Pożar objął parterowy budynek jednorodzinny o konstrukcji drewnianej. W pożarze śmierć poniosła jedna osoba natomiast dwie zostały ranne. Spaleniu uległ cały budynek mieszkalny wraz z wyposażeniem. Straty materialne oszacowano na 200 tys. zł. W działaniach ratowniczo-gaśniczych uczestniczyło 5 zastępów PSP.

Pożar - średni

01-05-2011 r.

Witowice Dolne gmina Łososina Dolna. Budynek mieszkalno – gospodarczy. Pożarem objęty był w całości budynek mieszkalno - gospodarczy położony na stromym zboczu. Budynek o konstrukcji drewniano - murowanej, pokryty dachówką. Spaleniu, zniszczeniu i uszkodzeniu uległo: budynek mieszkalno - gospodarczy w całości, większość wyposażenia znajdującego się wewnątrz budynku. W działaniach uczestniczyło 2 zastępy PSP i 4 zastępy OSP.

Pożar - średni

20-05-2011 r.

Tęgoborze gmina: Łososina Dolna. Hala magazynowo-produkcyjna. Po przybyciu na miejsce zdarzenia stwierdzono, że palił się hala magazynowo produkcyjna, pożarem objęta była część produkcyjno magazynowa. Spaleniu uległ strop z płyt nad pomieszczeniem produkcyjno magazynowym, około 10 palet zniczy. Zniszczeniu uległy prasy hydrauliczne do produkcji wkładów do zniczy, opalarka do pakowania, maszyna do szycia pościeli wełnianych, blacha nad pomieszczeniem produkcyjnym, około 100 bali dzianiny wełnianej. Uratowano: pomieszczenia administracyjno biurowe z wyposażeniem oraz część magazynową hali. Straty oszacowano na około 350 tys. zł. Szacowana wartość uratowanego mienia to 700 tys. zł. W działaniach uczestniczyło 6 zastępów PSP 2 zastępy OSP.

Pożar - średni

14-11-2011 r.

Żegiestów gmina Muszyna. Budynek mieszkalny wielorodzinny. Pożarem objęte było poddasze budynku wielorodzinnego. Spaleniu uległa konstrukcja dachu, stropu, częściowo ściany działowe poddasza oraz zewnętrzna ściana przylegająca do komina, wyposażenie kuchni łazienki i pokoi. Straty oszacowano na ogółem 200 tys. zł., uratowano mienie o wartości około 150 tys. zł. W działaniach uczestniczyły 2 zastępy PSP i 4 OSP.

Miejscowe zagrożenia.

Zdarzenia z udziałem – motocykli i motorowerów:

12-03-2011 – Łącko - 1 osoba ranna, motocykl uderzył w wysepkę oddzielającą pasy jezdni,
03-04-2011 – Rdziostów - zderzenie Fiat 126p, Yamaha - 2 osoby ranne,
06-05-2011 - Łososina Dolna - zderzenie sam. ciężarowego Scania z motocyklem Yamaha - 1 osoba ranna,
09-05-2011 - Stary Sącz, Obwodnica - zderzenie motocykla Honda Goldwing i Opel Astra - 1 osoba ranna,
14-05-2011 – Łęki - zderzenie samochodu Fiat Linea z motocyklem Honda - 2 osoby ranne,

25-05-2011 - Nowy Sącz, ul. Lwowska - zderzenie samochodu ciężarowego MAN ze skuterem Zipp - 1 osoba śmiertelna,
 04-06-2011 - Nowy Sącz, ul. Węgierska - zderzenie motocykla Suzuki z sam. ciężarowym MAN - 1 osoba ranna,
 16-06-2011 - Nawojowa - zderzenie motocykla Honda i VW Toran - 1 osoba ranna,
 07-07-2011 - Nowy Sącz, ul. Lwowska - zderzenie motocykla Suzuki z sam. osob. Toyota Auris - 1 osoba ranna,
 12-07-2011 - Nowy Sącz, ul. Lwowska - zderzenie Seat Alhambra i motocykl Honda - jedna osoba ranna,
 16-07-2011 - Nowy Sącz, ul. Grunwaldzka - zderzenie motocykla Skuter i Volkswagen Polo - 1 osoba ranna,
 17-07-2011 - Berest - zderzenie samochodu osobowego Fiat Bravo z motocyklem marki Suzuki 750 - osoba ranna
 03-08-2011 - Nowy Sącz, ul. Lwowska - zderzenie sam. osobowego z motorower Romet - 1 osoba ranna,
 13-08-2011 - Sienna - motocykl Yamaha wypadł z drogi, 1 osoba poszkodowana,
 14-08-2011 - Kaćłowa - zderzenie VW Passat z motocyklem marki Kawasaki - 1 osoba śmiertelna, 2 osoby ranne,
 14-08-2011 - Nowy Sącz, ul. Dunikowskiego – zderzenie Peugeot 206 z motocyklem Honda,
 20-08-2011 - Ptaszkowa - zderzenie ciągnika rolniczego z motocyklem Kawasaki, 1 osoba śmiertelna, 1 osoba ranna,
 24-08-2011 - Nowy Sącz, ul. Paderewskiego - zderzenie samochodu osobowego Fiat Panda z motocyklem Honda -1 osoba ranna,
 25-08-2011 - Nowy Sącz, ul. Kilińskiego - zderzenie sam. Renault Kango z motocyklem Suzuki GSX 1300R, 2 osoby ranne,
 31-08-2011 - Mszalnica - zderzenie sam. VW Golf II. z motocyklem Suzuki - 3 osoby ranne,
 14-09-2011 - Chełmiec, ul. Marcinkowicka - zderzenie sam. osobowy Mercedes C350 ze skuterem - 1 osoba ranna,
 16-09-2011 - Tęgoborze - zderzenie motocyklu Yamacha z sam. osobowym Fiat Siena - 2 osoby ranne
 19-09-2011 - Nowy Sącz, ul. Chruślicka - zderzenie sam. osobowego Alfa Romeo 156 z motocyklem Honda - 1 osoba ranna,
 19-09-2011 - Nowy Sącz, ul. Barska - zderzenie samochodu Mercedes Sprinter z motocyklem Kawasaki - 1 osoba ranna,
 24-09-2011 - Biczyce Dolne - zderzenie sam. osobowego Renault Thalia z motocyklem - 1 osoba ranna,
 16-10-2011 - Paszyn - zderzenie sam. osobowego Fiat Seicento z motocyklem marki Triumph - 2 osoby ranne,
 26-10-2011 - Nowy Sącz, ul. Prażmowskiego - zderzenie sam. osobowego Opel Vectra z motocyklem marki Honda - 1 osoba ranna,
 25-11-2011 - Nowy Sącz, ul. Krakowska - zderzenie sam. osobowego Ford Ka z skuterem Peugeot -1 osoba ranna.

W 28 zdarzeniach z udziałem motocykli odnotowano 3 osoby śmiertelne i 34 osoby ranne.

Zdarzenia z udziałem ciągników rolniczych.

24-05-2011 - Kamionka Wielka - przewrócony ciągnik rolniczy C-328 - 1 ofiara śmiertelna
 19-08-2011 - Zubrzyk - przewrócony ciągnik rolniczy - 1 osoba ranna
 23-08-2011 - Wola Kosnowa - przewrócony ciągnik rolniczy Ursus 330 - 1 ofiara śmiertelna

27-08-2011 - Kaćłowa - przewrócony ciągnik rolniczy Ursus C-330 - 1 osoba ranna
 29-08-2011 - Jasienna - przewrócony ciągnik rolniczy - 2 osoby ranne
 06-09-2011 - ciągnik rolniczy w rowie Ursus 255 - 1 osoba ranna
 23-09-2011 - Gołkowice Dolne - ciągnik SAM w rowie - 3 osoby ranne
 13-10-2011 - Kruźłowa Niżna - ciągnik rolniczy wypadł z drogi - 2 osoby ranne w tym 1 dziecko
 07-11-2011 - Posadowa Mogilska - przewrócony ciągnik rolniczy Ursus C-330 w lesie - 1 ofiara śmiertelna
 09-11-2011 - Czerniec - przewrócony ciągnik Ursus C-360 - 1 ofiara śmiertelna
 02-12-2011 - Grybów - przewrócony ciągnik rolniczy Ursus C-330 - 1 osoba ranna
 18-05-2011 - Olszanka zderzenie sam. cięż. Man z ciągnikiem rolniczym Massey Ferguson - 1 osoba ranna
 11-07-2011 - Berest - zderzenie samochodu osobowego Renault Laguna i ciągnika rolniczego Ursus C – 330 – jedna osoba ranna
 10-10-2011 - Łososina Dolna - zderzenie sam. osobowego Opel Corsa z ciągnikiem rolniczym MF 255 - 2 osoby ranne
 10-11-2011 - Nowy Sącz, Aleje Piłsudskiego - zderzenie sam. osobowego Ford Fiesta i ciągnika rolniczego Ursus, 2 osoby ranne

W 15 zdarzeniach z udziałem ciągników rolniczych śmierć poniosły 4 osoby a 17 osób zostało rannych.

Wypadek EUROSTARU

W dniu 21.08.2011r. o godz. 19:17 w miejscowości Łososina Dolna doszło do wypadku lotniczego awionetki Eurostar. Na miejscu zginęło dwóch mężczyzn. Działania zastępów straży pożarnej polegały na zabezpieczeniu miejsca zdarzenia, podanie piany ciężkiej na wrak samolotu i wokół niego w celu zabezpieczenia ewentualnych wycieków paliwa. Odłączono akumulator znajdujący się w dziobie maszyny. W działaniach brały udział zastępy: PSP -3, osób-11 OSP-2, osób-12

Wypadek masowy.

W dn. 23.10.2011r. o godz.01:13 w Nowym Sączu przy ul. Aleje Stefana Batorego doszło do zderzenia dwóch samochodów osobowych marki VW Polo oraz Opel Astra. Samochodem VW Polo podróżowało cztery osoby natomiast Oplem Astra pięć osób. Wszystkie osoby trafiły do szpitala. Działania polegały na zabezpieczeniu miejsca zdarzenia. Następnie udzielono pomocy osobom poszkodowanym (tamowanie krwawień, ułożenie poszkodowanych na noszach typu deska, tlenoterapia, badanie urazowe, termoizolacja, wsparcie psychiczne). Udzielono też pomocy załodze Pogotowia Ratunkowego w transporcie poszkodowanych osób do karet. Odłączono akumulatory w pojazdach. Posypano sorbentem rozlane płyny eksploatacyjne. Przyczyna zdarzenia było „wymuszenie pierwszeństwa przejazdu”. Szacowane straty ok. 20 tys. zł. W działaniach brały udział 2 zastępy PSP i 8 osób.

Zdarzenie chemiczne

W dniu 23.11.2011r. w obiekcie firmy ”Mo-bruk S. A., - stwierdzono niezidentyfikowany ostry zapach w powietrzu. Działania straży polegały na: lokalizacji, neutralizacji oraz

usunięciu uwalnianej substancji chemicznej – amoniaku (NH₃). W działaniach ratowniczych brało udział 3 zastępy PSP, osób-8.

UWAGI I WNIOSKI KOŃCOWE.

1. Jak wynika z analizy porównawczej ostatnich lat rok 2011 był typowym rokiem (bez anomalii pogodowych), w którym odnotowano znaczny spadek ilości interwencji w porównaniu do 2010 roku.
2. Analizując działania ratownicze podjęte w 2011 roku przez jednostki ochrony przeciwpożarowej na terenie działania Komendy Miejskiej PSP w Nowym Sączu należy stwierdzić:
 - a/ znaczny spadek liczby podjętych działań ratowniczych w stosunku do 2010 roku, spadek wynosi o 1935 interwencje (tj. o 36 %),
 - b/ tak znaczny spadek liczby interwencji spowodowany był przede wszystkim faktem braku tzw.,„anomalii pogodowych”,
 - c/ stały (w porównaniu do lat poprzednich) wzrost w grupie miejscowe zagrożenia, które stanowią 71,16 % wszystkich interwencji jednostek ochrony ppoż. Pożary stanowią – 27,5 % wszystkich interwencji, a alarmy fałszywe tylko 1,34 %.
3. W związku z faktem, że jednostki ochrony przeciwpożarowej (a w szczególności jednostki OSP) są podstawowym podmiotem ratowniczym podczas podejmowanych działań ratowniczych, w celu poprawy skuteczności prowadzonych działań ratowniczych należy w dalszym ciągu podejmować starania w zakresie poprawy wyposażenia sprzętowego jednostek ochrony ppoż. poprzez:
 - a/ kontynuowanie doposażenia strażaków OSP w indywidualne zabezpieczenia tj. ubrania specjalne oraz ekwipunek osobisty,
 - b/ dążenie do wyposażenia wszystkich jednostek OSP z KSRG w sprzęt wynikający z procedury P-23 tj:
 - 4 kpl. aparatów ochrony dróg oddechowych,
 - zestawy do ratownictwa medycznego PSP R-1,
 - zestawy hydrauliczne do ratownictwa drogowego,
 - modułowe wyposażenie samochodów ratowniczo-gaśniczych.
 - c/ dalsze doposażenie jednostek ochrony ppoż. sprzęt ratowniczy z zakresu działań chemicznych i ekologicznych (min. mierniki wielogazowe), ratownictwa wodnego (rzutki, kapoki, koła ratunkowe, deski lodowe), ratownictwa wysokościowego (drabiny, szelki bezpieczeństwa) w świetle zadań realizowanych na poziomie podstawowym,
 - d/ poprawę alarmowania jednostek OSP i sukcesywne doposażenie w system selektywnego alarmowania.
3. Realizować zadania wynikające z nowego Rozporządzenia MSWiA w sprawie szczegółowych zasad organizacji ksrg zwłaszcza w zakresie opracowania nowego planu

działań ratowniczych, analizy zabezpieczenia operacyjnego oraz prowadzenia ewidencji zdarzeń. Stosowne zasady wdrożyć do stosowania przez wszystkie jednostki ochrony ppoż. z terenu działania.

5. Nieodzownym elementem działalności Komendy Miejskiej PSP na 2012 rok będzie ciągle doskonalenie przygotowania do działań ratowniczych, dla tego należy:
 - a/ w dalszym ciągu kontynuować wymianę samochodów w KM PSP, których przekroczone zostały czasookresy użytkowania,
 - b/ rozwijać działalność specjalistycznych grup ratowniczych działających w strukturze KM PSP tj. MGPR, SGRW Krynica, nurków PSP funkcjonujących w specjalistycznej grupie ,
 - c/ kontynuować doskonalenie zawodowe strażaków PSP /również z wykorzystaniem materiałów zamieszczanych na platformie szkoleniowej - e-learningowej/,
 - d/ organizować szkolenia dla strażaków – ratowników ochotniczych straży pożarnych biorących bezpośredni udział w działaniach ratowniczych przede wszystkim w zakresie kwalifikacji uprawniających do kierowania działaniami ratowniczymi oraz funkcyjnych jednostek,
 - e/ upowszechniać zadania, obowiązki i wytyczne funkcjonowania Jednostek Operacyjno-Technicznych Ochotniczych Straży Pożarnych powiatu nowosądeckiego,
 - f/ prowadzić nadzór nad organizacją, prowadzeniem i przygotowaniem jednostek PSP i OSP do działań ratowniczych, wprowadzając w życie ramowe wytyczne Komendanta Głównego PSP w sprawie sposobu przeprowadzania inspekcji gotowości operacyjnej w JRG, OSP KSRG i pozostałych OSP.
6. Z uwagi na oszczędności budżetowe należy tak realizować zadania służbowe w zakresie ochrony przeciwpożarowej aby zapewnić przede wszystkim gotowość bojową jednostek interwencyjnych.

Naczelnik Wydziału
Operacyjno-szkoleniowego
(-)
bryg. mgr inż. Marian Marszałek