



**KOMENDA MIEJSKA  
PAŃSTWOWEJ STRAŻY POŻARNEJ  
W NOWYM SĄCZU**

**INTERWENCJE  
jednostek ochrony przeciwpożarowej  
na terenie  
Komendy Miejskiej PSP w Nowym Sączu  
w 2012 roku**

*Sporządził:*

*Wydział Operacyjno – Szkoleniowy*

*Nowy Sącz, dnia 2.01.2013 r.*

## 1. Działania ratownicze prowadzone przez jednostki ochrony przeciwpożarowej w 2012 roku.

W 2012 roku na obszarze działania Komendy Miejskiej Państwowej Straży Pożarnej w Nowym Sączu – obejmującej zasięgiem miasto Nowy Sącz i powiat nowosądecki - powstało ogółem **3898** zdarzeń. Jednostki ochrony przeciwpożarowej interweniowały:

- **1331** razy przy pożarach,
- **2476** razy podczas miejscowych zagrożeń,
- **91** razy w ramach alarmów fałszywych.

W porównaniu do 2011 roku nastąpił znaczny wzrost ogólnej liczby zdarzeń. Odnotowano o 469 więcej działań ratowniczo-gaśniczych. W stosunku do ogólnej liczby interwencji, miejscowe zagrożenia stanowiły 63,52%, pożary 34,15%, a alarmy fałszywe 2,34% zdarzeń.

W odniesieniu do 2011 roku odnotowano :

- wzrost liczby pożarów, o 388 zdarzeń tj.(41,14%),
- niewielki wzrost liczby miejscowych zagrożeń o 36 ( 1,47 %),
- wzrost liczby alarmów fałszywych o 58 (97,82%).

W 2012 roku jednostki ochrony przeciwpożarowej podejmowały działania ratowniczo-gaśnicze średnio co 2 godziny i 15 minut.

Pożary powstawały średnio co 6 godzin i 36 minut, natomiast do miejscowych zagrożeń dochodziło średnio co 3 godziny i 32 minuty.

Podobnie jak w latach ubiegłych w zdecydowanej większości przypadków w grupie pożarów (92%) były to zdarzenia małe. W grupie miejscowych zagrożeń zdarzenia małe stanowiły 30.6 %, natomiast 68,8 % były to zdarzenia lokalne.

W grupie alarmów fałszywych zdecydowana większość to alarmy w dobrej wierze – 50, co stanowi 55 % wszystkich alarmów fałszywych. Pozostałe alarmy fałszywe zakwalifikowano jako złośliwe – 9 (10 %) i alarmy z instalacji sygnalizacyjno-alarmowej (monitoringu pożarowego) – 32 (35 %).

Na 3898 zdarzenia, w których w 2012 roku interweniowały zastępy ratownicze jednostek ochrony przeciwpożarowej – 2949 (tj.75,65%) powstało na terenie powiatu nowosądeckiego, a 949 (tj. 24,35 %) zdarzenia miały miejsce na terenie miasta Nowego Sącza.

Zdarzenia, wymagające podjęcia działań ratowniczych powstawały najczęściej na terenie następujących gmin :

- |                   |              |
|-------------------|--------------|
| - Nowy Sącz       | - <b>949</b> |
| - Stary Sącz      | - <b>366</b> |
| - Grybów (gm.)    | - <b>338</b> |
| - Łącko           | - <b>278</b> |
| - Piwniczna-Zdrój | - <b>272</b> |
| - Chelmiec        | - <b>257</b> |
| - Podegrodzie     | - <b>255</b> |
| - Krynica Zdrój   | - <b>228</b> |
| - Muszyna         | - <b>200</b> |

Miesiącami o największym natężeniu działań ratowniczych były: marzec – 852, zdarzenia związane były z powtarzającą się plagą pożarów powstałych wskutek wypalania suchych traw i pozostałości roślinnych. Natomiast w okresie jesieni po raz kolejny w dużej mierze dominowały zdarzenia związane z dowozem wody (460 interwencji). W całym 2012 roku odnotowano 776 interwencji dowożenia wody.

We wszystkich działaniach ratowniczych przeprowadzonych w 2012 roku wzięło udział ogółem **5761** zastępów (samochodów) jednostek ochrony przeciwpożarowej (PSP i OSP) i **25966** strażaków. Na liczbę tę składają się :

- **2583** zastępów i **10497** strażaków PSP,
- **2151** zastępów i **10689** strażaków z jednostek włączonych do KSRG,
- **1026** zastępów i **4777** strażaków z pozostałych jednostek OSP.

Jednostki ochotniczych straży pożarnych uczestniczyły w 2012 roku ogółem w 2434 działaniach ratowniczych, co stanowi 62,44 % ogółu działań. Samodzielnie jednostki ochotniczych straży pożarnych prowadziły interwencje w 1883 przypadkach, czyli 48,30% ogółu zdarzeń.

W prowadzonych w 2012 roku działaniach ratowniczych jednostki ochrony przeciwpożarowej współdziałały z wieloma służbami i instytucjami. Ogółem w działaniach tych udział wzięło 8 404 przedstawicieli innych instytucji, w tym:

- **4138** funkcjonariuszy Policji,
- **2344** ratowników Pogotowia Ratunkowego,
- **1752** osób z innych służb,
- **182** osób Pogotowia Gazowego,
- **144** osób Pogotowia Energetycznego,
- **152** funkcjonariuszy Straży Miejskiej,
- **8** funkcjonariuszy Straży Granicznej.
- **19** osób służb lasów państwowych,

Należy podkreślić bardzo dobrą współpracę na szczeblu dysponowania pomiędzy strażą pożarną a MCZK, Policją, Strażą Miejską, Sądeckim Pogotowiem Ratunkowym oraz innymi służbami współdziałającymi.

W trakcie prowadzonych działań ratowniczo-gaśniczych zużyto:

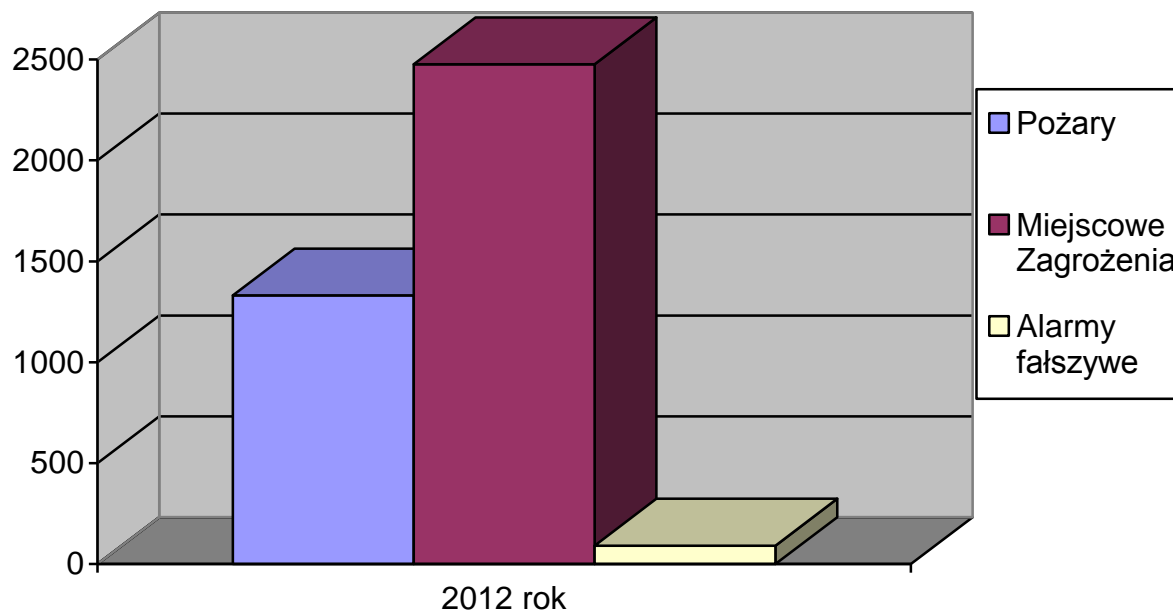
- **9659 m<sup>3</sup>** wody,
- **1666 l** środka pianotwórczego,
- **94 kg** neutralizatorów,
- **4673 kg** sorbentów.

Straty powstałe w mieniu w wyniku zaistniałych w 2012 roku zdarzeń oszacowane zostały na łączną kwotę ok. **17 mln. 205 tys. złotych**. Wartość uratowanego mienia w wyniku prowadzonych działań ratowniczych oszacowano na kwotę **36 mln. 667 tys. złotych**.

We wszystkich zdarzeniach podczas których interweniowały zastępy ratownicze straży pożarnych odnotowano **27** ofiar śmiertelnych w tym jedno dziecko (wskutek pożaru 4 osoby) oraz 440 osoby ranne (w tym wskutek pożarów – 21 osób w tym jedno dziecko). W trakcie działań ratowniczych prowadzonych przez straż pożarną, strażacy-ratownicy udzielili pomocy medycznej 154 osobom.

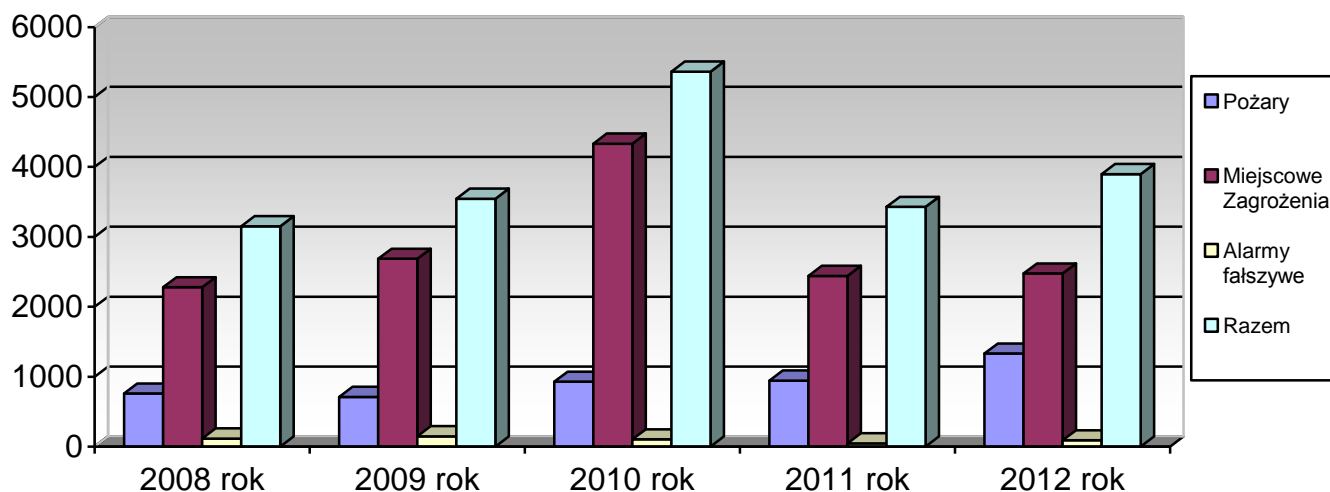
**1. Zdarzenia na terenie działania Komendy Miejskiej PSP w Nowym Sączu w 2012 roku.**

Rodzaj zdarzenia	2012 rok
Požary	1331
Miejscowe Zagrożenia	2476
Alarmy fałszywe	91
<b>Razem</b>	<b>3898</b>



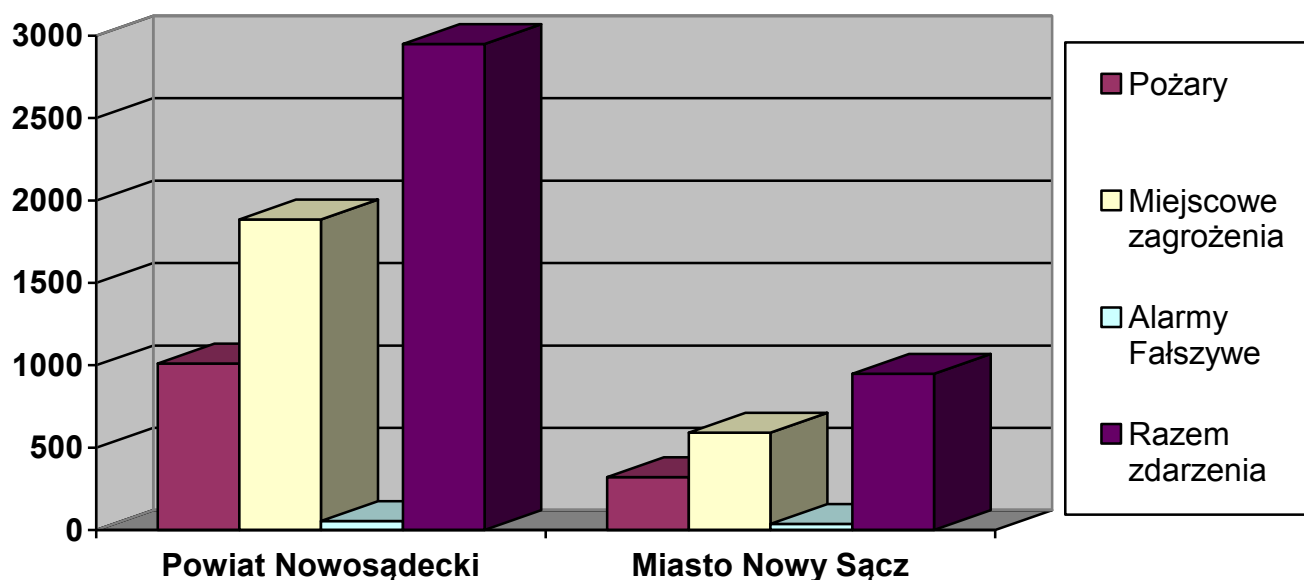
**2. Ilość zdarzeń na terenie działania Komendy Miejskiej PSP w Nowym Sączu w latach 2008 – 2012 według ich rodzaju.**

Rodzaj zdarzenia	2008 rok	2009 rok	2010 rok	2011 rok	2012 rok
Požary	759	712	928	943	1331
Miejscowe Zagrożenia	2279	2687	4332	2440	2476
Alarmy fałszywe	114	147	104	46	91
<b>Razem</b>	<b>3152</b>	<b>3546</b>	<b>5364</b>	<b>3429</b>	<b>3898</b>



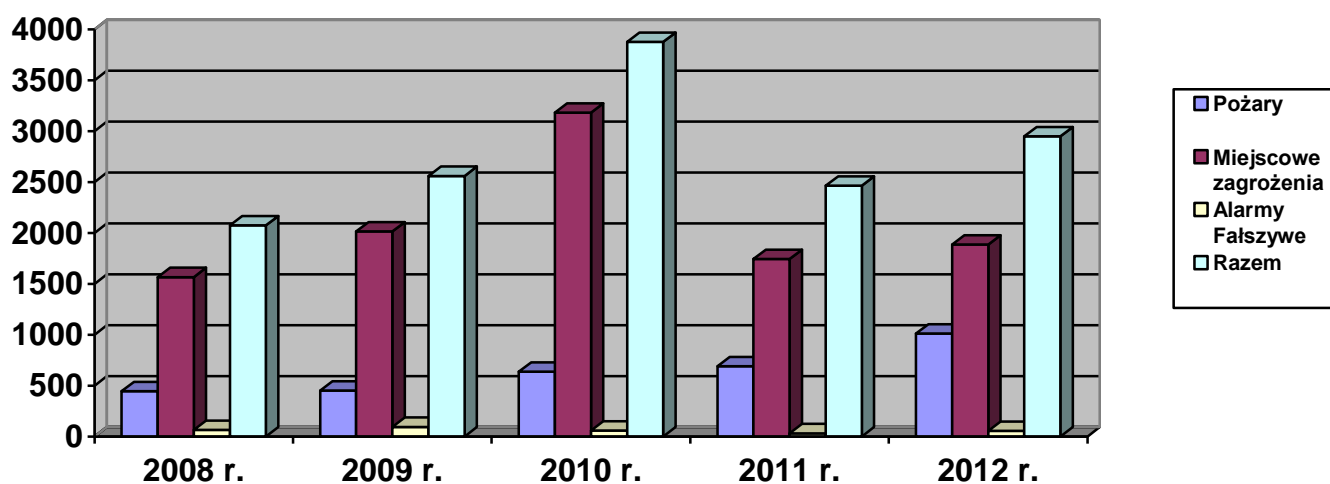
**3. Ilość zdarzeń powstałych w 2012 roku na terenie Powiatu Nowosądeckiego i Miasta Nowego Sącza.**

Rodzaj zdarzenia	Powiat Nowosądecki	Miasto Nowy Sącz
Pożary	1010	321
Miejscowe zagrożenia	1885	591
Alarmy fałszywe	54	37
<b>Ogółem</b>	<b>2949</b>	<b>949</b>



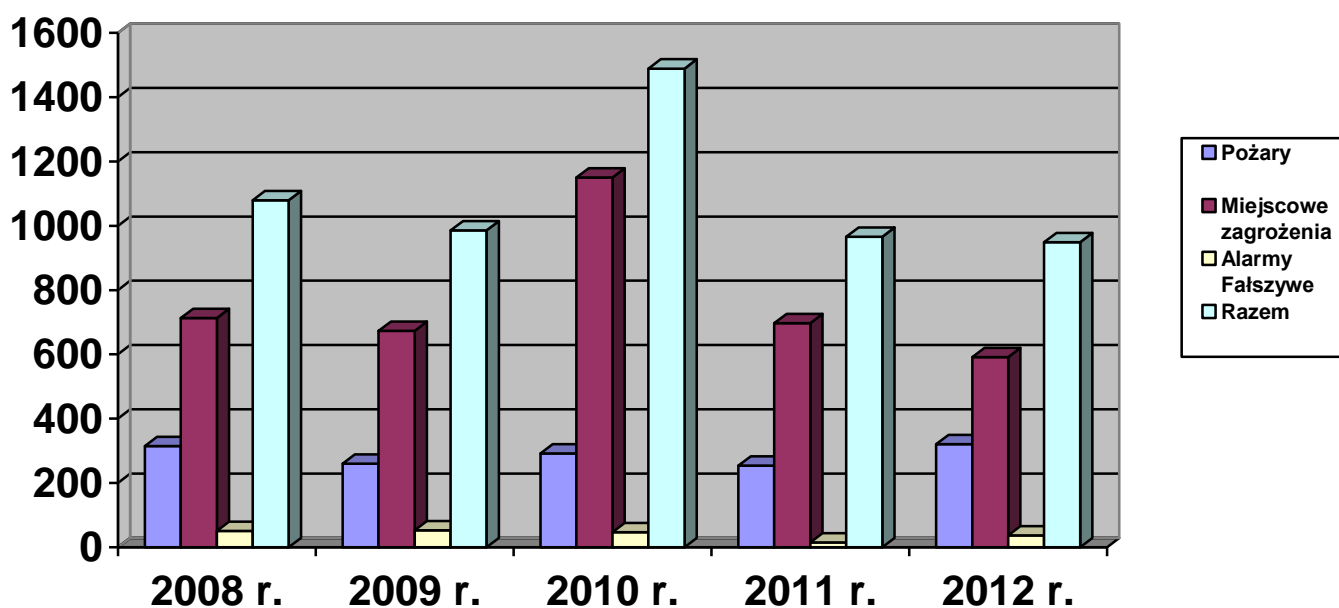
**4. Ilość zdarzeń zaistniałych w latach 2008 – 2012 na terenie:**  
a) powiatu nowosądeckiego

Rodzaj zdarzenia	2008 r.	2009 r.	2010 r.	2011 r.	2012 r.
Pożary	444	452	636	689	1010
Miejscowe zagrożenia	1566	2014	3182	1743	1885
Alarmy Falszywe	63	94	57	31	54
<b>Razem zdarzeń:</b>	<b>2073</b>	<b>2560</b>	<b>3875</b>	<b>2463</b>	<b>2949</b>



## b) miasta Nowego Sącza

Rodzaj zdarzenia	2008 r.	2009 r.	2010 r.	2011 r.	2012 r.
Pożary	315	260	292	254	321
Miejscowe zagrożenia	713	673	1150	697	591
Alarmy Falszywe	51	53	47	15	37
<b>Razem zdarzeń:</b>	<b>1079</b>	<b>986</b>	<b>1489</b>	<b>966</b>	<b>949</b>



## 5. Liczba akcji ratowniczych prowadzonych w latach 2008 – 2012 na terenie poszczególnych gmin.

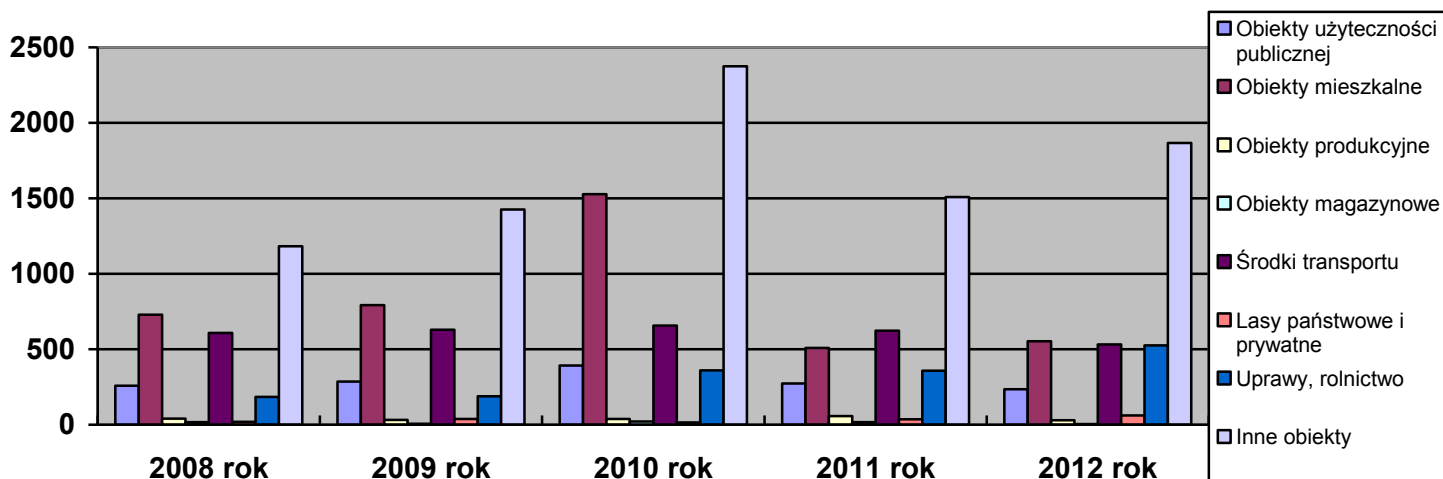
Miasto / Gmina	Rok 2008	Rok 2009	Rok 2010	Rok 2011	Rok 2012
Chelmiec	257	450	405	214	257
Gródek n/D	90	77	141	91	92
Grybów (miasto)	38	70	89	51	60
Grybów (gmina)	205	217	283	309	338
Kamionka Wielka	64	58	175	77	111
Korzenna	64	114	166	96	89
Krynica Zdrój	228	299	274	279	228
Łabowa	76	109	126	92	93
Łącko	150	138	247	153	278
Łososina Dolna	85	86	137	92	105
Muszyna	151	195	275	212	200
Nawojowa	67	52	82	47	77
Piwniczna Zdrój	176	153	358	173	272
Podegrodzie	105	108	286	142	255
Rytro	67	68	147	89	128
Stary Sącz	250	366	684	346	366

**6. Ilość zdarzeń w 2012 roku – wg rodzaju, w poszczególnych gminach.**

Miasto / Gmina	Rodzaj zdarzenia		
	Pożar	Miejscowe zagrożenie	Alarm Falszywy
Chelmiec	129	127	1
Gródek nad Dunajcem	29	61	2
m. Grybów	28	29	3
g. Grybów	63	273	2
Kamionka Wielka	21	90	0
Korzenna	30	59	0
Krynica Zdrój	49	167	12
Łabowa	4	88	1
Łącko	93	182	3
Łososina Dolna	23	80	2
Muszyna	91	99	10
Nawojowa	16	61	0
Piwniczna Zdrój	151	114	7
Podegrodzie	69	183	3
Rytm	65	61	2
Stary Sącz	149	211	6

**7. Działania ratownicze w latach 2008 - 2012 według rodzaju obiektu, w których były prowadzone.**

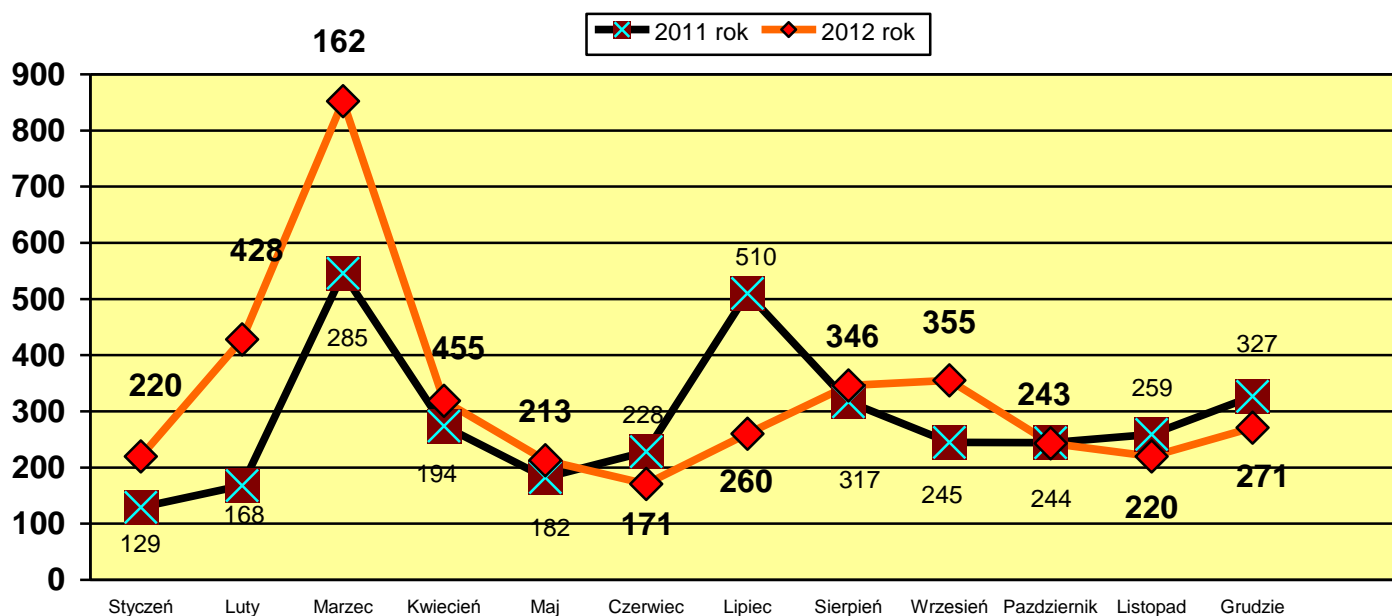
Nazwa obiektu	2008 rok	2009 rok	2010 rok	2011 rok	2012 rok
Obiekty użyteczności publicznej	259	285	391	274	<b>235</b>
Obiekty mieszkalne	728	793	1527	509	<b>553</b>
Obiekty produkcyjne	40	31	38	57	<b>29</b>
Obiekty magazynowe	17	7	22	17	<b>4</b>
Środki transportu	607	630	657	623	<b>532</b>
Lasy państwowe i prywatne	20	39	14	35	<b>62</b>
Uprawy, rolnictwo	185	189	360	359	<b>526</b>
Inne obiekty	1182	1425	2376	1509	<b>1866</b>



*Interwencje działań ratowniczych KM PSP Nowy Sącz za 2012 rok*

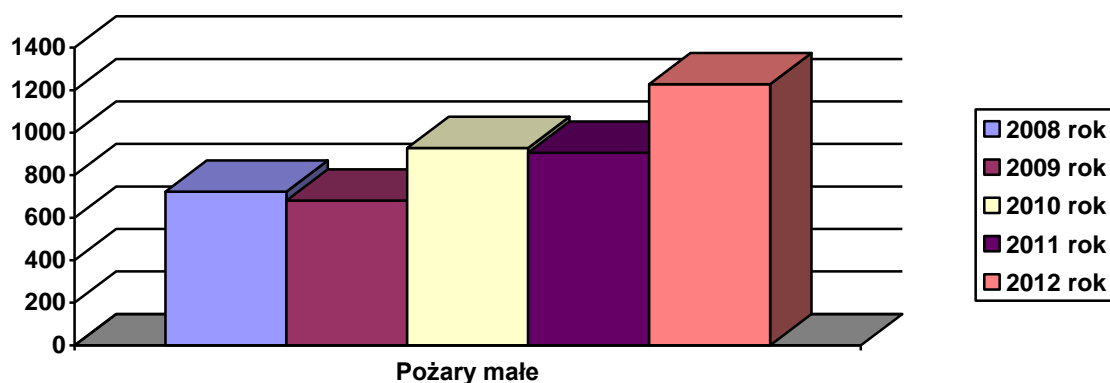
### 8. Rozkład zdarzeń w 2012 roku według miesiąca ich zaistnienia.

Miesiąc	2011 rok	2012 rok
Styczeń	129	220
Luty	168	428
Marzec	546	852
Kwiecień	274	319
Maj	182	213
Czerwiec	228	171
Lipiec	510	260
Sierpień	317	346
Wrzesień	245	355
Październik	244	243
Listopad	259	220
Grudzień	327	271



### 9. Pożary w latach 2008 – 2012 wg ich rozmiaru.

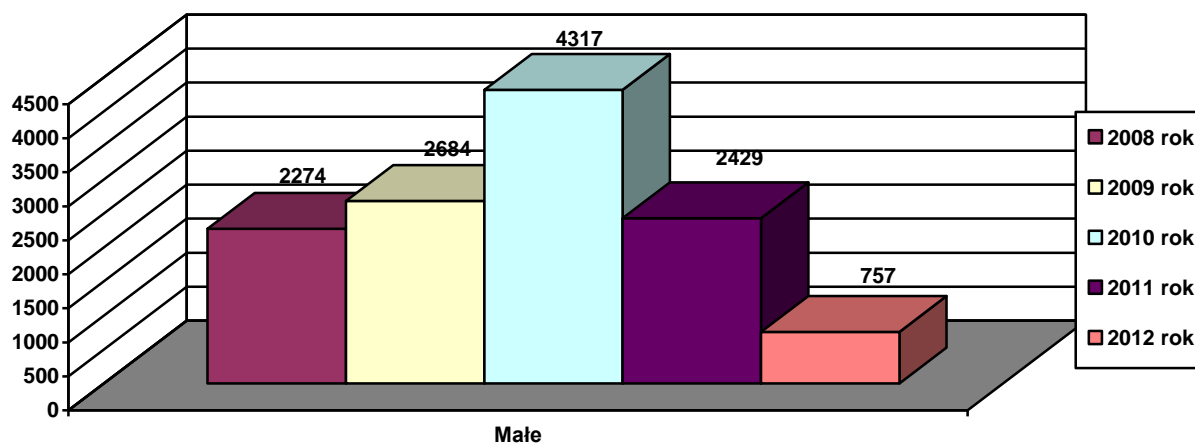
Lp.	Wielkość pożaru	2008 rok	2009 rok	2010 rok	2011 rok	2012 rok
1	Pożary małe	723	680	900	906	1228
2	Pożary średnie	35	31	24	37	101
3	Pożary duże	1	1	4	0	2





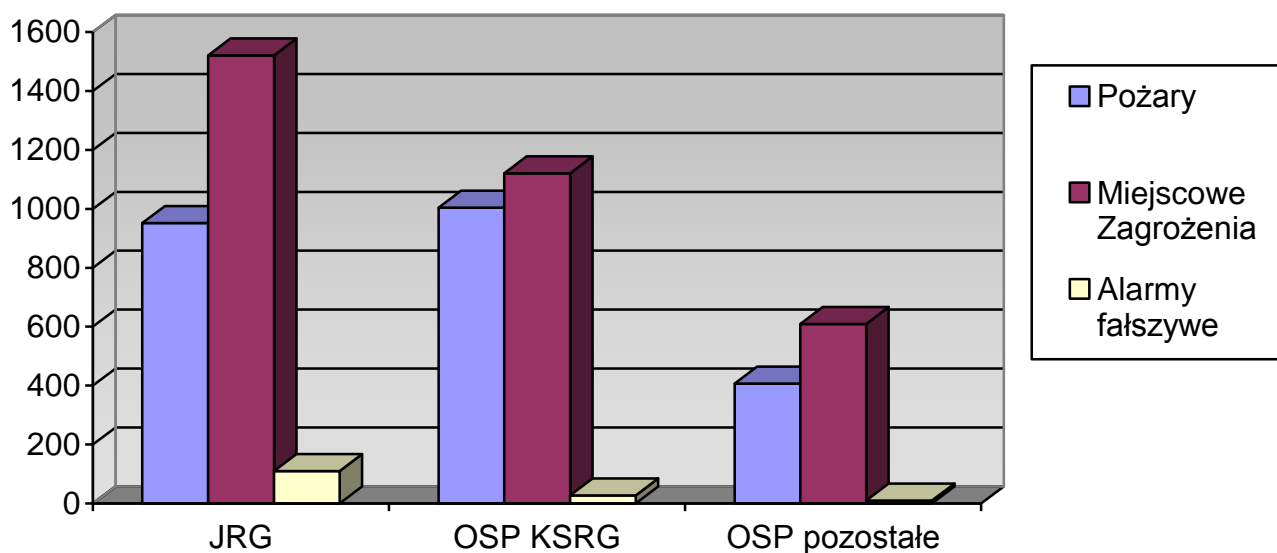
**10. Miejsowe zagrożenia w latach 2008 – 2012 wg ich wielkości.**

Lp.	Wielkość miejscowego zagrożenia	2008 rok	2009 rok	2010 rok	2011 rok	2012 rok
1	MZ małe	2274	2684	4317	2429	757
2	MZ lokalne	2	3	8	9	1704
3	MZ średnie	1	0	3	2	15
4	MZ duże	2	0	4	0	0



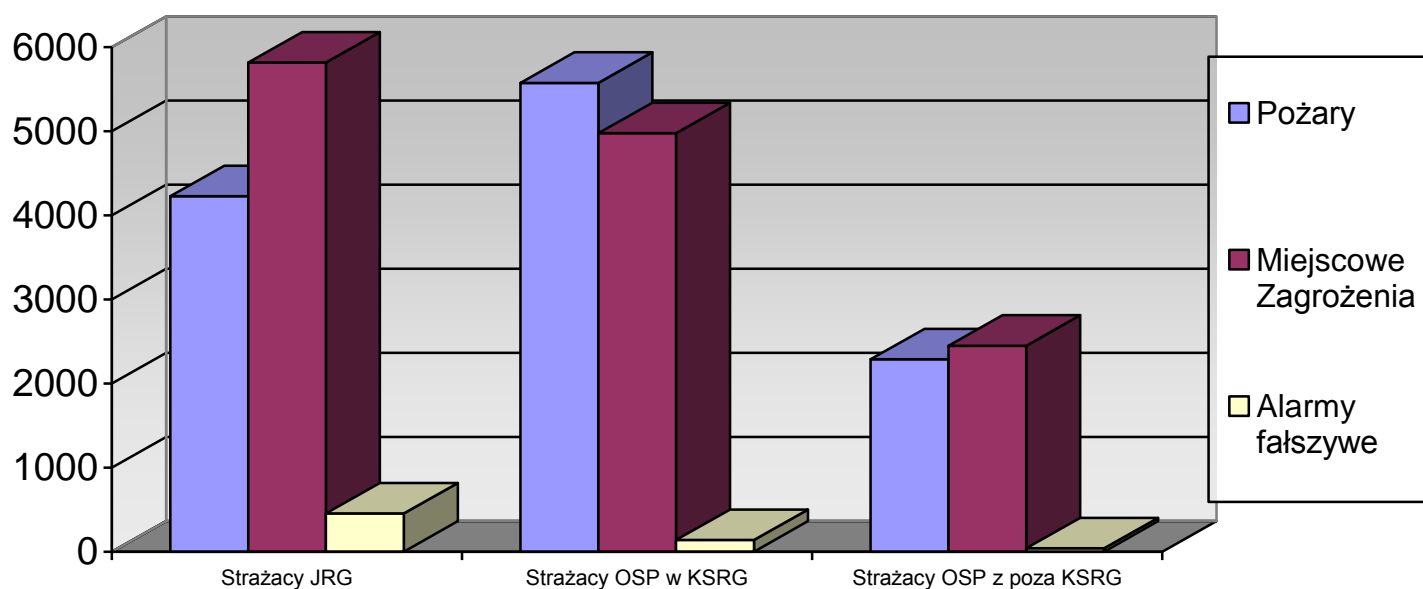
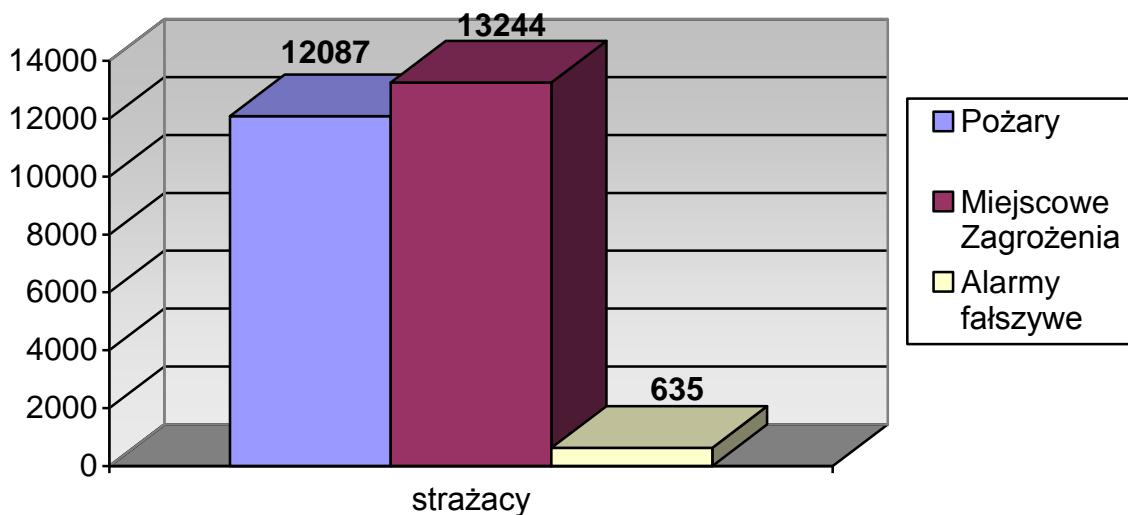
**11. Udział zastępów ratowniczych w działaniach ratowniczo-gaśniczych w 2012 roku.**

Rodzaj zdarzenia	Załogi JRG	Załogi OSP w KSRG	Załogi OSP poza KSRG	Razem załogi
Pożary	952	1004	407	<b>2363</b>
Miejsowe Zagrożenia	1521	1120	609	<b>3251</b>
Alarmy fałszywe	110	27	10	<b>147</b>
<b>Razem</b>	<b>2583</b>	<b>2151</b>	<b>1026</b>	<b>5761</b>



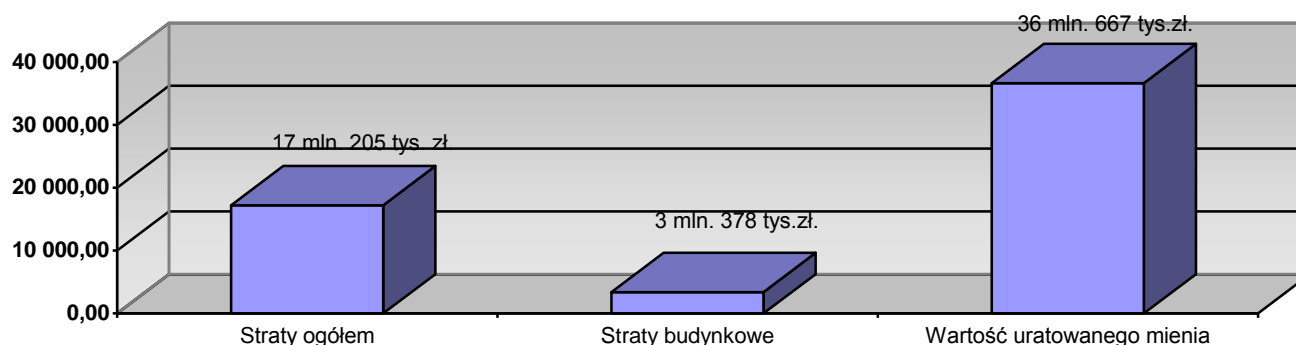
**12. Udział strażaków - ratowników w działaniach ratowniczo-gaśniczych w 2012 roku.**

Rodzaj zdarzenia	Strażacy JRG	Strażacy OSP w KSRG	Strażacy OSP poza KSRG	Razem strażaków
Požary	4226	5574	2287	12087
Miejscowe Zagrożenia	5816	4976	2449	13244
Alarmy fałszywe	455	139	41	635
<b>Razem</b>	<b>10497</b>	<b>10689</b>	<b>4777</b>	<b>25966</b>



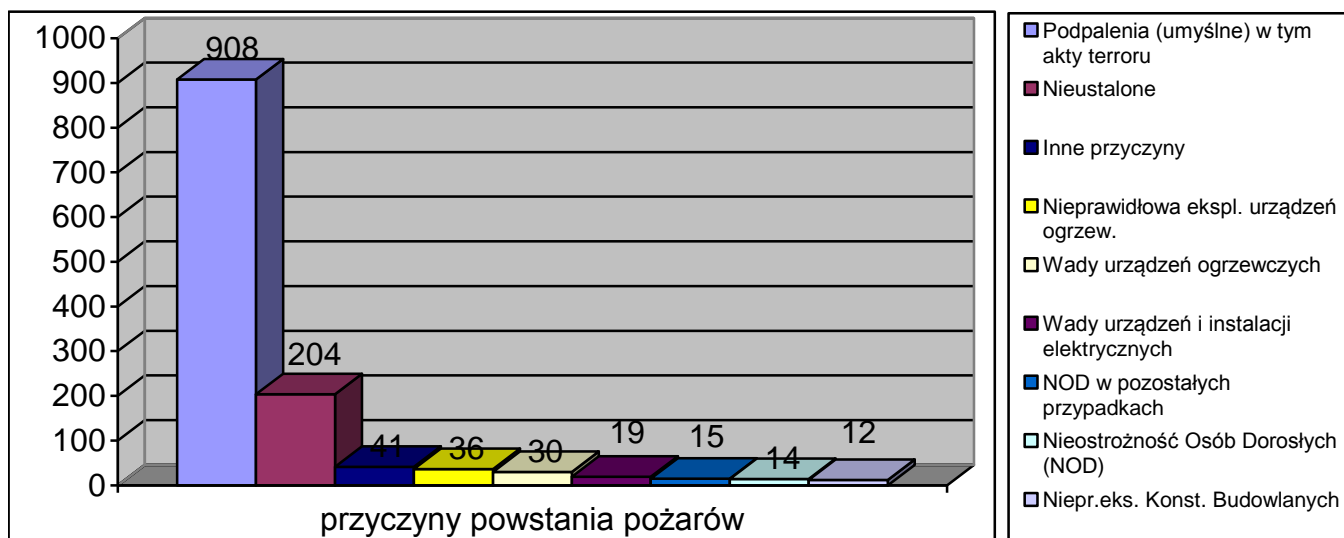
**13. Zestawienie strat oraz wartość uratowanego mienia /tys. zł./**

Miasto / Gmina	Straty ogólne /tys./	Straty budynkowe / tys./	Wartość uratowanego mienia /tys./
m. Nowy Sącz	2565,1	309,0	13137,0
Chelmiec	816,6	182,0	1753,0
Grybów	1127,8	299,1	1720,0
Gródek nad Dunajcem	333,7	109,0	2710,0
Kamionka Wielka	240,2	156,0	640,0
Korzenna	5452,3	216,0	1810,0
Krynica Zdrój	369,5	15,0	893,0
Muszyna	648,6	448,0	1280,0
Nawojowa	130	20,0	1050,0
Piwniczna Zdrój	1242,6	786,5	612,0
Podegrodzie	241,5	65,5	1070,0
Rytko	324,0	108,0	1150,0
Stary Sącz	709,5	327,0	1043,0
m. Grybów	64,0	7,0	750,0
Łabowa	1799,0	60,0	5026,0
Łososina Dolna	377,0	110,0	371,0
Łącko	763,8	160,0	1652,0
<b>RAZEM:</b>	<b>17 205,2</b>	<b>3 378,1</b>	<b>36 667,00</b>



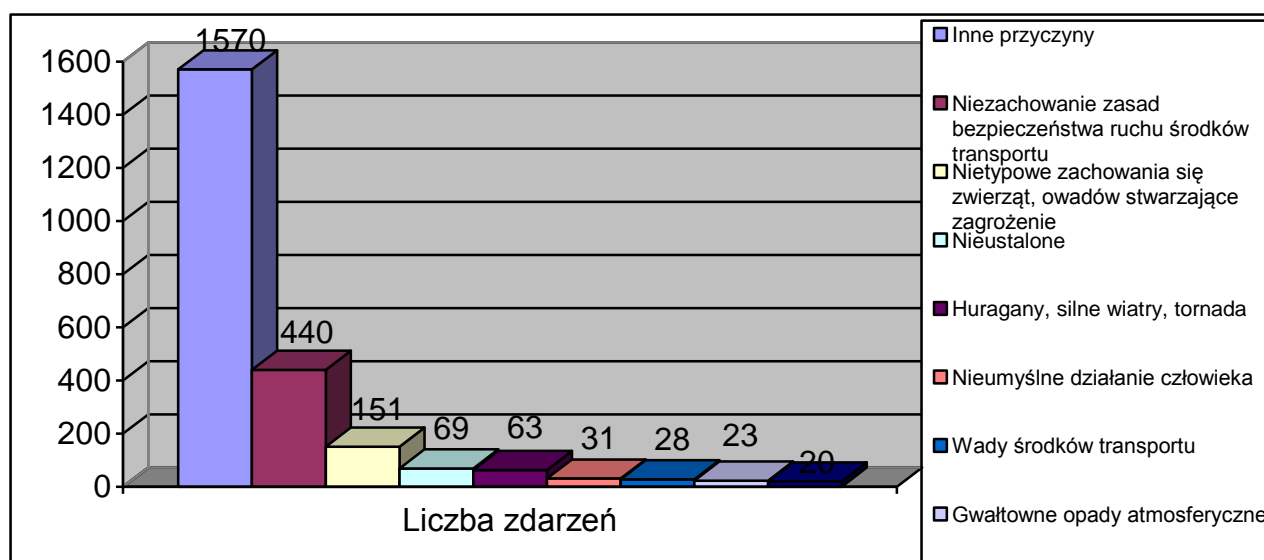
**14. Najczęstsze przyczyny powstawania pożarów.**

Lp.	Przyczyna pożaru	Ilość zdarzeń	%
1	Podpalenia (umyślne) w tym akty terroru	908	<b>68,22</b>
2	Nieustalone	204	<b>15,33</b>
3	Inne przyczyny	41	<b>3,08</b>
4	Nieprawidłowa eksploatacja urządzeń ogrzewczych na paliwo stałe	36	<b>2,70</b>
5	Wady urządzeń ogrzewczych na paliwo stałe	30	<b>2,25</b>
6	Wady urządzeń i instalacji elektrycznych, w szczególności przewody, osprzęt oświetlenia,	19	<b>1,43</b>
7	NOD w pozostałych przypadkach	15	<b>1,13</b>
8	Nieostrożność Osób Dorosłych (NOD) przy posługiwaniu się ogniem otwartym, w tym papierosy, zapalki	14	<b>1,05</b>
9	Nieprawidłowa eksploatacja konstrukcji budowlanych	12	<b>0,90</b>



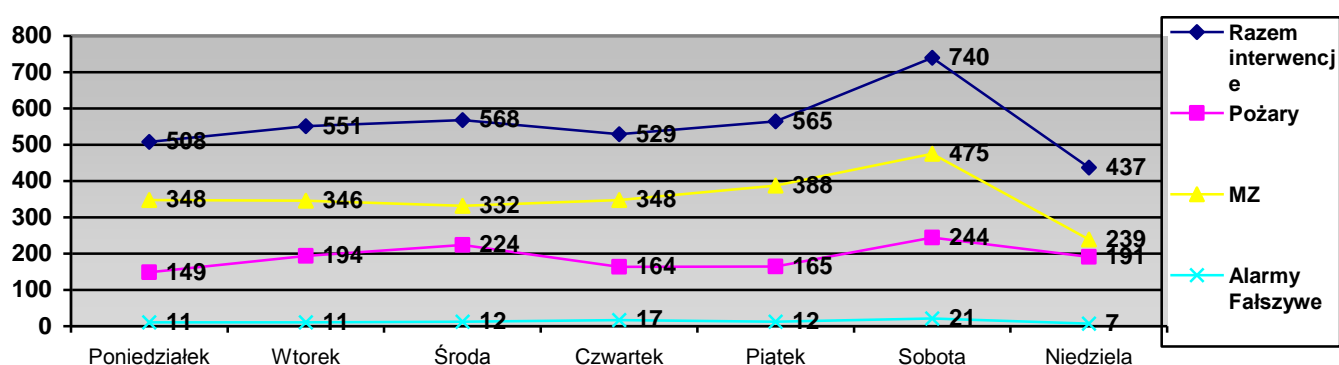
### 15. Najczęstsze przyczyny powstawania miejscowych zagrożeń.

Lp.	Przyczyna miejscowego zagrożenia	Ilość zdarzeń	%
1	Inne przyczyny	1570	<b><u>63,41</u></b>
2	Niezachowanie zasad bezpieczeństwa ruchu środków transportu	440	<b><u>17,77</u></b>
3	Nietypowe zachowania się zwierząt, owadów stwarzające zagrożenie	151	<b><u>6,10</u></b>
4	Nieustalone	69	<b><u>2,79</u></b>
5	Huragany, silne wiatry, tornada	63	<b><u>2,54</u></b>
6	Nieumyślne działanie człowieka	31	<b><u>1,25</u></b>
7	Wady środków transportu	28	<b><u>1,13</u></b>
8	Gwałtowne opady atmosferyczne	23	<b><u>0,92</u></b>
9	Gwałtowne przybory wód, zatory lodowe	20	<b><u>0,81</u></b>



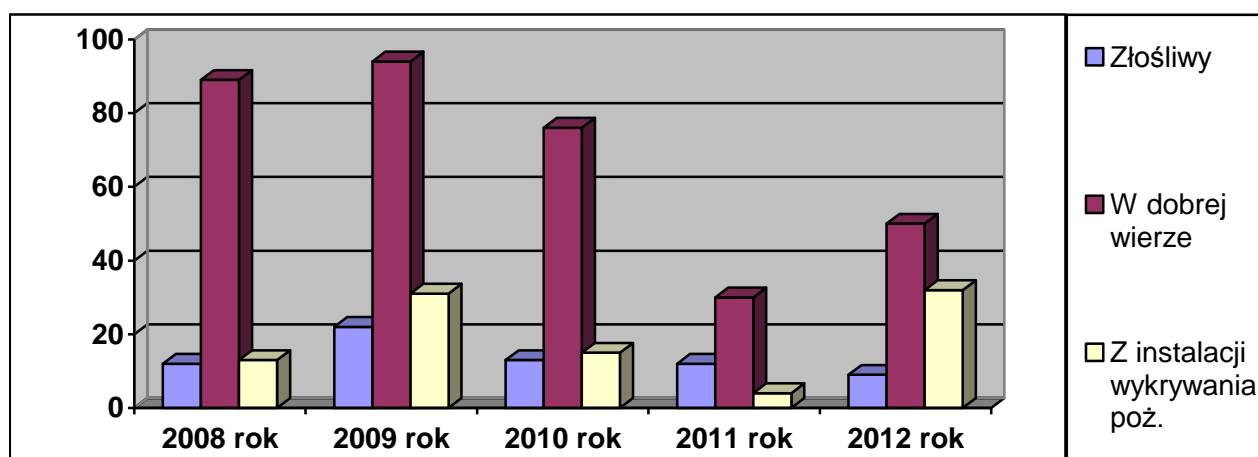
### 16. Ilość zdarzeń według dni tygodnia.

Lp.	Dzień tygodnia	Razem interwencje	Požary	MZ	Alarmy Falszywe
1	Poniedziałek	508	149	348	11
2	Wtorek	551	194	346	11
3	Środa	568	224	332	12
4	Czwartek	529	164	348	17
5	Piątek	565	165	388	12
6	Sobota	740	244	475	21
7	Niedziela	437	191	239	7



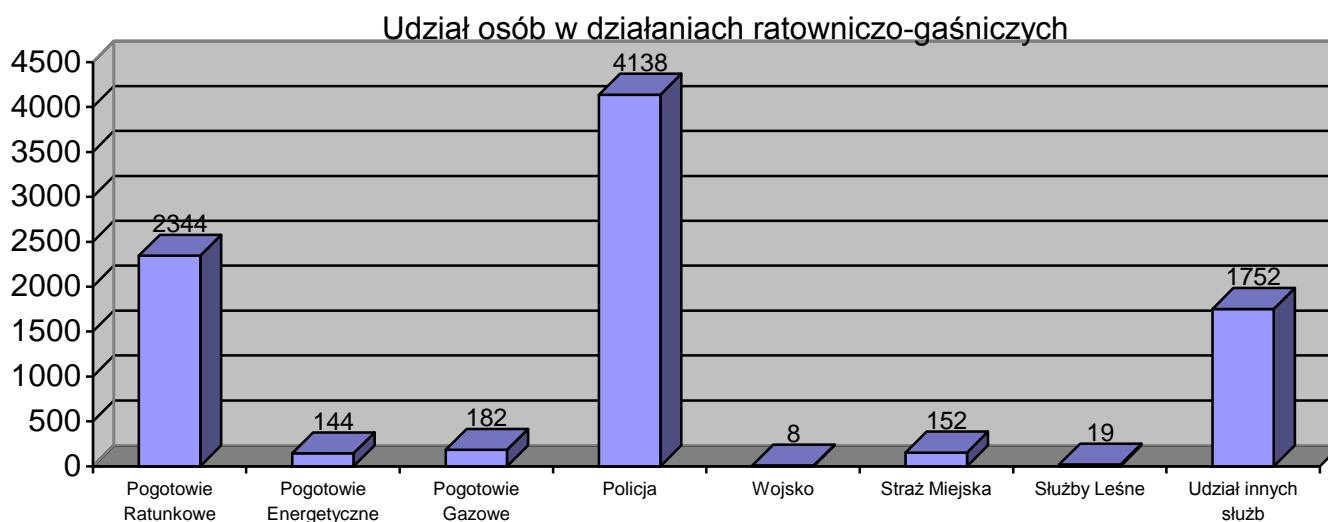
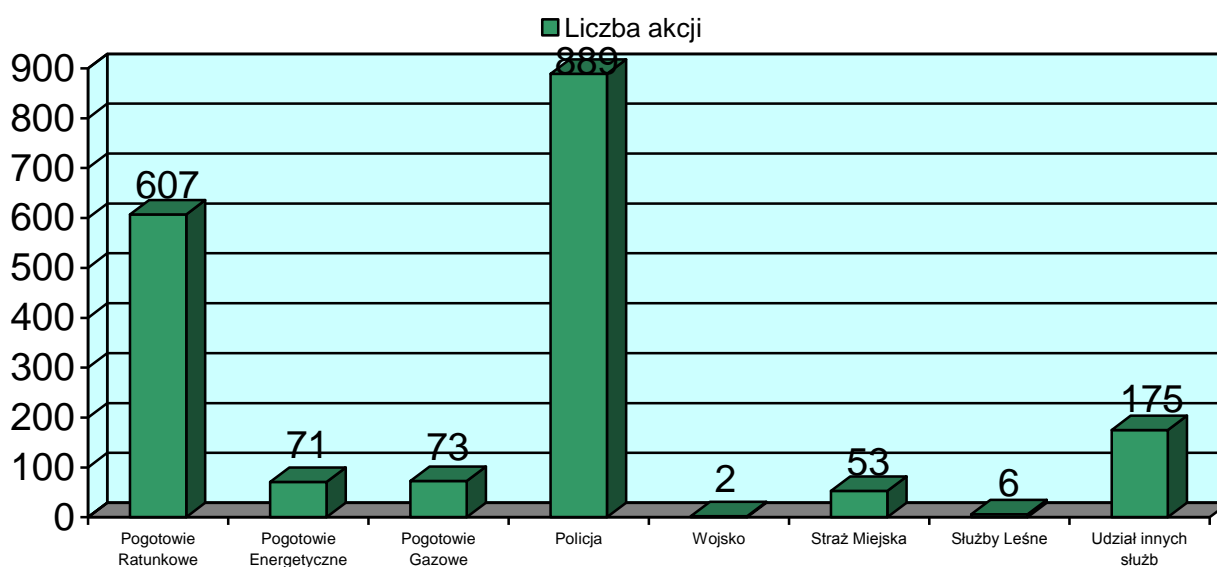
### 17. Ilość i rodzaj interwencji w grupie alarmów fałszywych.

Lp.	Rodzaj alarmu fałszywego	2008 rok	2009 rok	2010 rok	2011 rok	2012 rok
1	Złośliwy	12	22	13	12	9
2	W dobrej wierze	89	94	76	30	50
3	Z instalacji wykrywania (monitoringu)	13	31	15	4	32



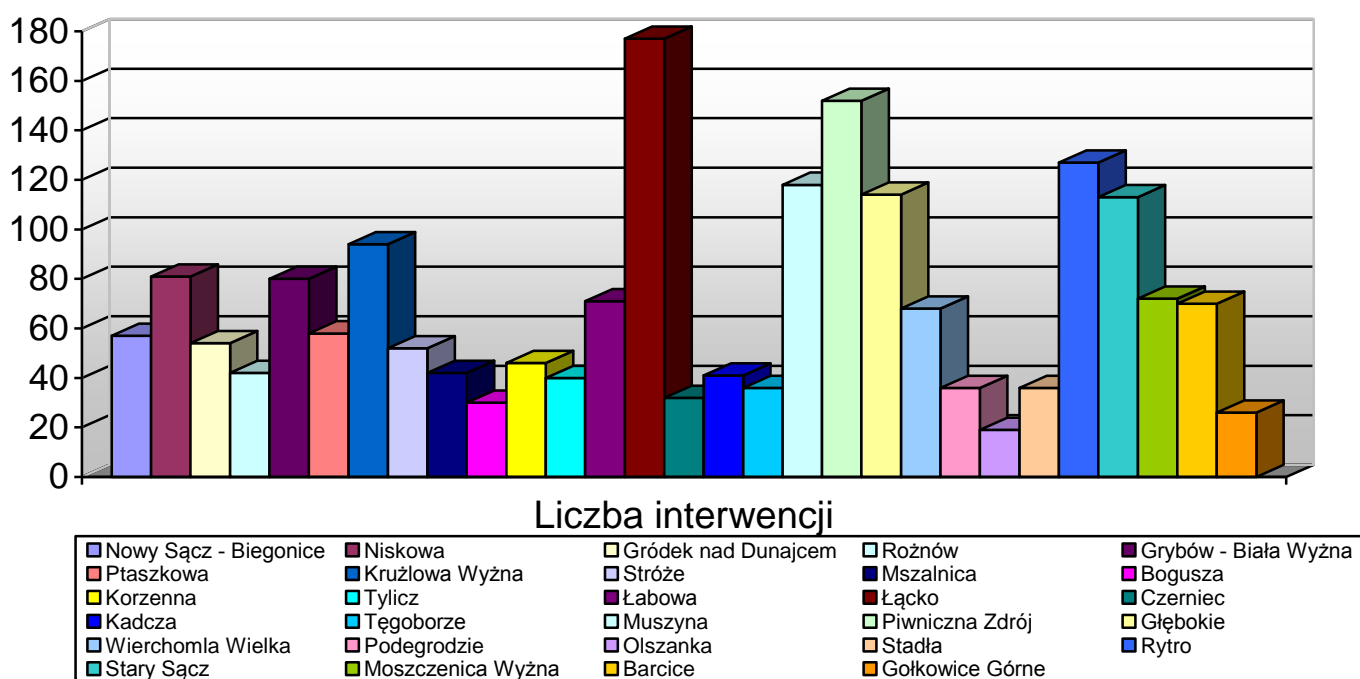
**18. Udział służb współdziałających przy zdarzeniach prowadzonych przez PSP.**

Lp.	Nazwa instytucji	Liczba akcji	Liczba osób	Liczba samochodów
1	Pogotowie Ratunkowe	607	2344	730
2	Pogotowie Energetyczne	71	144	72
3	Pogotowie Gazowe	73	182	80
4	Policja	889	4138	1451
5	Wojsko	2	8	2
6	Straż Miejska	53	152	63
7	Służby Leśne	6	19	7
8	Udział innych służb	175	1752	421



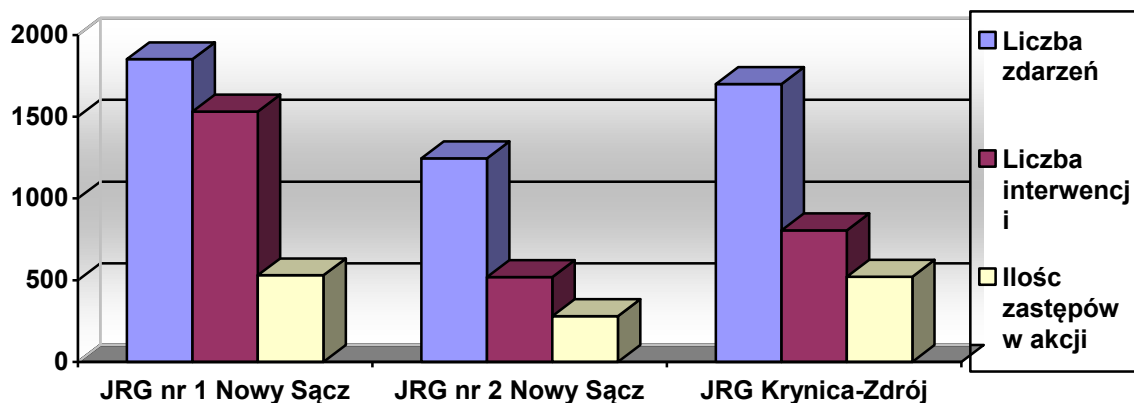
**19. Udział jednostek OSP włączonych do KSRG w działaniach ratowniczych w 2010 r.**

Lp.	OSP	Liczba interwencji	% do ogółu interwencji
1	Nowy Sącz - Biegonice	57	1,46
2	Niskowa	81	2,08
3	Gródek nad Dunajcem	54	1,38
4	Rożnów	42	1,08
5	Grybów - Biała Wyżna	80	2,05
6	Ptaszkowa	58	1,49
7	Krużłowa Wyżna	94	2,41
8	Stróże	52	1,33
9	Mszalnica	42	1,08
10	Bogusza	30	0,77
11	Korzenna	46	1,18
12	Tylicz	40	1,03
13	Łabowa	71	1,82
14	Łącko	177	4,54
15	Czerniec	32	0,82
16	Kadcza	41	1,05
17	Tęgoborze	36	0,92
18	Muszyna	118	3,03
19	Piwniczna Zdrój	152	3,90
20	Głębokie	114	2,92
21	Wierchomla Wielka	68	1,74
22	Podegrodzie	36	0,92
23	Olszanka	19	0,49
24	Stadła	36	0,92
25	Rytró	127	3,26
26	Stary Sącz	113	2,90
27	Moszczenica Wyżna	72	1,85
28	Barcice	70	1,80
29	Gołkowice Górne	26	0,67



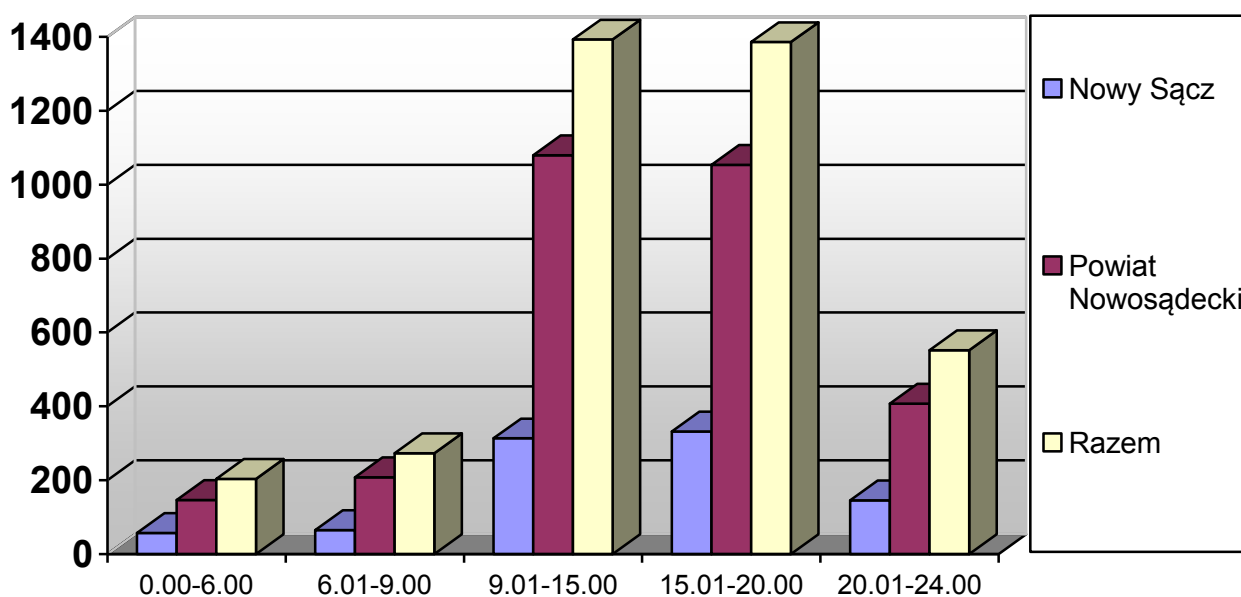
**20. Akcje ratownicze prowadzone na obszarze działania poszczególnych JRG PSP.**

Lp.	Nazwa JRG	Liczba zdarzeń na obszarze działania JRG	Liczba interwencji JRG	Liczba zastępów uczestniczących w akcji
1	JRG nr 1 Nowy Sącz	1852	1245	1700
2	JRG nr 2 Nowy Sącz	1531	520	805
3	JRG Krynica Zdrój	530	281	521



**21. Zdarzenia wymagające podjęcia interwencji jednostek ochrony ppoż. – wg czasu ich zauważenia (bez alarmów fałszywych).**

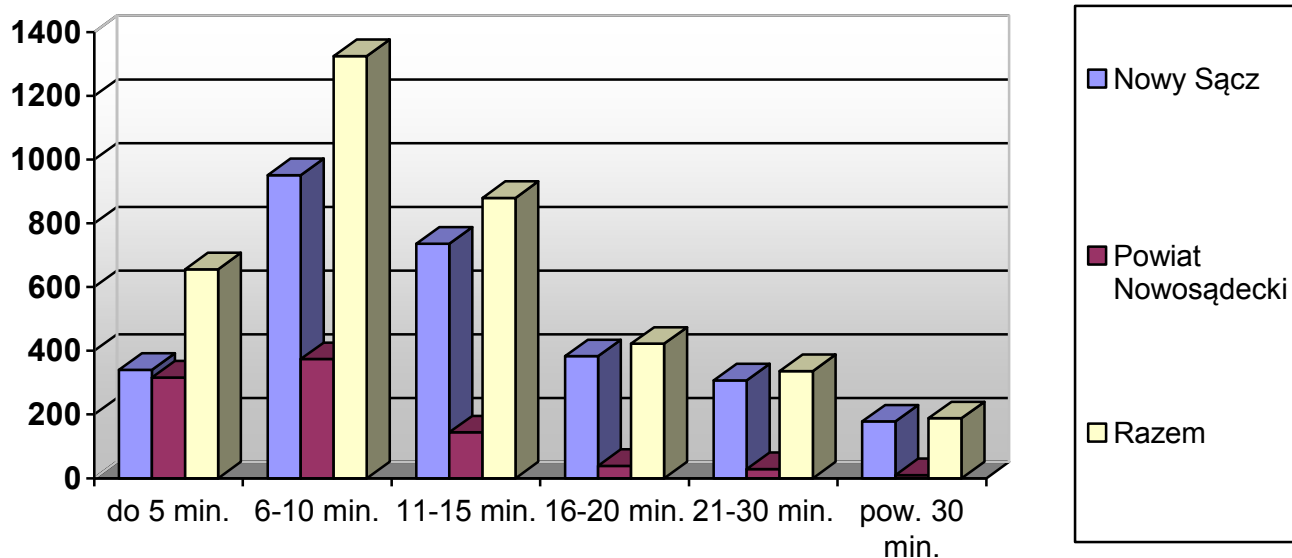
Lp.	Nazwa powiatu	0.00-6.00	6.01-9.00	9.01-15.00	15.01-20.00	20.01-24.00
1	Nowy Sącz	57	65	313	332	145
2	Powiat Nowosądecki	146	208	1080	1054	407
3	Razem	203	273	1393	1386	552





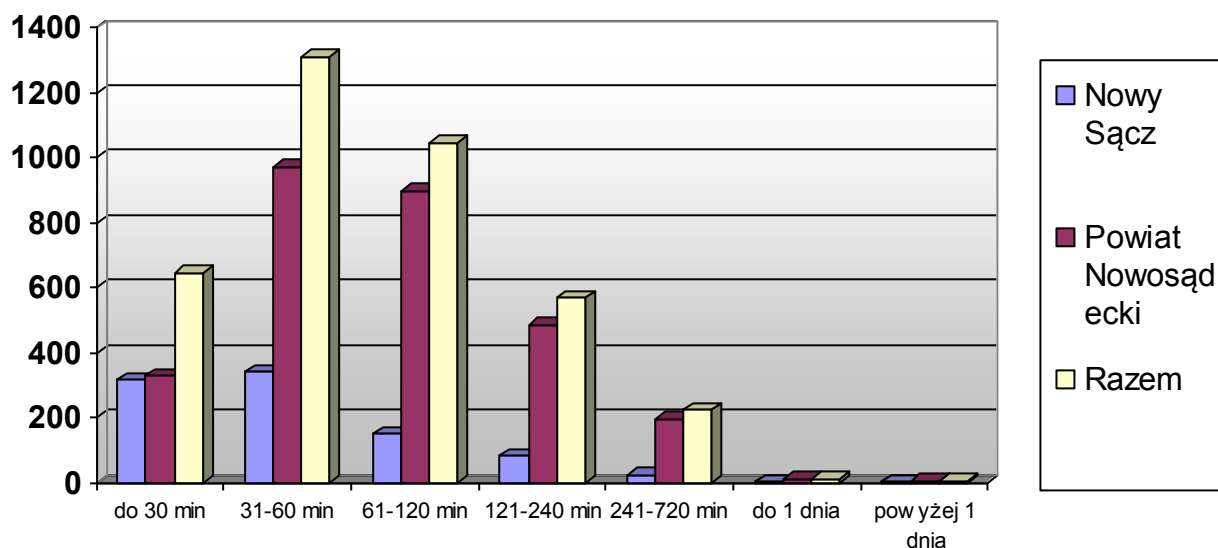
**22. Czas przybycia jednostek ochrony ppoż. na miejsce zdarzenia (bez alarmów fałszywych).**

Lp.	Gmina	do 5 min.	6-10 min.	11-15 min.	16-20 min.	21-30 min.	>30 min.
1.	Chełmec	16	99	74	34	17	16
2.	m. Grybów	10	28	8	5	4	2
3.	Grybów	44	122	100	30	18	22
4.	Gródek nad Dunaj.	8	17	33	18	8	6
5.	Kamionka Wielka	13	27	30	19	14	8
6.	Korzenna	4	21	31	24	6	3
7.	Krynica-Zdrój	79	86	27	12	9	3
8.	Muszyna	31	50	55	31	20	3
9.	Nawojowa	1	8	11	16	29	12
10.	Piwniczna-Zdrój	24	86	73	36	33	13
11.	Podegrodzie	16	91	56	41	33	15
12.	Rytko	5	42	43	18	16	2
13.	Stary Sącz	41	146	81	35	35	22
14.	Łabowa	29	23	29	3	4	4
15.	Łososina Dolna	3	12	24	14	28	22
16.	Łącko	16	93	61	47	33	25
17.	<b>Powiat ogółem</b>	<b>340</b>	<b>951</b>	<b>736</b>	<b>383</b>	<b>307</b>	<b>178</b>
18.	<b>Nowy Sącz</b>	<b>316</b>	<b>374</b>	<b>144</b>	<b>39</b>	<b>29</b>	<b>10</b>
-	<b>Razem</b>	<b>656</b>	<b>1325</b>	<b>880</b>	<b>422</b>	<b>336</b>	<b>188</b>



**23. Czas interwencji jednostek ochrony ppoż. (bez alarmów fałszywych).**

Lp.	Nazwa powiatu	do 30 min	31-60 min	61-120 min	121-240 min	241-720 min	do 1 dnia	powyżej 1 dnia
1	Nowy Sącz	315	339	148	81	21	1	1
2	Powiat Nowosądecki	328	972	897	486	196	11	5
	<b>ŁĄCZNIE</b>	<b>643</b>	<b>1311</b>	<b>1045</b>	<b>567</b>	<b>223</b>	<b>12</b>	<b>6</b>



**Opis ważniejszych zdarzeń powstałych 2012 roku.**

**Pożar - duży**

**29-09-2012 r.**

Muszyna ul. Ogrodowa. Kompleks budynków gospodarczych oraz poddasze budynku mieszkalnego. Spaleniu uległy zabudowania gospodarcze oraz poddasze budynku mieszkalnego, drewno na opał, inwentarz w postaci 10 kur, 2 baranów, 1 pies. Uratowano zabudowania mieszkalno-gospodarcze w sąsiedztwie pożaru. Straty materialne oszacowano na 200 tys. zł. Działania ratowniczo-gaśnicze trwały ponad 13 godzin. W działaniach ratowniczo-gaśniczych uczestniczyło 14 zastępów straży pożarnej oraz 55 strażaków PSP i OSP.

**Pożar - duży**

**20-03-2012 r.**

Roznów gmina Gródek nad Dunajcem. Pożar młodnika, ściółki leśnej, nieużytków. W skutek podpalenia spaleniu uległo 15 ha nieużytków, młodnika i ściółki leśnej. Akcja trwała ponad 7 godzin. W działaniach uczestniczyło 2 zastępy PSP i 15 zastępów OSP.

**Pożary z osobami śmiertelnymi:**

3 stycznia – Paszyn – pożar poddasza budynku mieszkalnego,

11 lutego – Siołkowa – pożar budynku mieszkalnego,

12 marca – Wyskitna – pożar kontenera mieszkalnego,

10 maja – Nowy Sącz ul. Jamnicka – pożar budynku mieszkalno-gospodarczego.

### **Miejscowe zagrożenia z osobami śmiertelnymi:**

- 13 luty – Nowy Sącz ul. Broniewskiego - martwy mężczyzna leżący na podłodze budynku mieszkalnego,  
 14 luty – Stadła – potrącenie rowerzysty,  
 16 luty – Szczereż – dwie osoby martwe w budynku mieszkalnym – zatrucie tlenkiem węgla ,  
 21 luty – Obidza – las – osoba przygnieciona przez drzewo,  
 7 marzec – Łącko – wypadek motocyklisty,  
 15 marzec – Nowy Sącz ul. Węgierska – martwy mężczyzna w budynku mieszkalnym,  
 14 maj – Nowy Sącz ul. Kościuszki - martwy mężczyzna na drzewie,  
 17 maj – Grybów- zderzenie samochodu osobowego z motorem – (zgon motocyklisty),  
 21 maj – Koniuszowa - martwy mężczyzna w budynku mieszkalnym,  
 22 czerwiec – Sienna Jezioro Rożnowskie – zwłoki mężczyzny  
 25 czerwiec – Piwniczna rzeka Porad – wyłowienie zwłok martwego chłopca,  
 15 lipiec – Łącko - martwy mężczyzna w budynku mieszkalnym,  
 14 sierpień – Mokra Wieś – przygnieciony traktorzysta,  
 28 sierpień – Tęgoborze – zderzenie samochodu osobowego. z samochodami ciężarowymi – śmierć 19-letniej kobiety,  
 19 wrzesień – Jazowsko – wyłowienie zwłok mężczyzny z rzeki,  
 1 października - Nowy Sącz ul. Batalionów Chłopskich – martwa kobieta  
 5 październik – Nowy Sącz ul. Gen. Grota Roweckiego - śmierć samotnego mężczyzny  
 20 października – Nowy Sącz ul. Jagiellońska – dwie osoby śmiertelne w lokalu gastronomicznym – zatrucie tlenkiem węgla,  
 14 grudnia – Maciejowa – wypadek samochodu marki Audi – śmierć kierowcy  
 28 grudnia – Mokra Wieś – śmierć mężczyzny w wykopie studni.

### **UWAGI I WNIOSKI KOŃCOWE.**

1. Jak wynika z analizy porównawczej ostatnich lat rok 2012 był typowym rokiem (bez anomalii pogodowych), w którym odnotowano wzrost ilości interwencji w porównaniu do 2011 roku.
2. Analizując działania ratownicze podjęte w 2012 roku przez jednostki ochrony przeciwpożarowej na terenie działania Komendy Miejskiej PSP w Nowym Sączu należy stwierdzić:
  - a/ wzrost o 13,8 % liczby podjętych działań ratowniczych w stosunku do 2011 roku, (więcej zdarzeń o 469),
  - b/ wzrost zdarzeń dotyczył głównie zdarzeń pożarowych – 388 pożarów więcej niż w 2011
  - c/ stały (w porównaniu do lat poprzednich) poziom udziału miejscowych zagrożeń w stosunku do grupy pożarów, które stanowią prawie 2/3 wszystkich interwencji jednostek ochrony ppoż. Pożary stanowią – 1/3 wszystkich interwencji. Niewielką ilość stanowią alarmy fałszywe tylko 2,34 %.

3. W związku z faktem, że jednostki ochrony przeciwpożarowej (a w szczególności jednostki OSP) są podstawowym podmiotem ratowniczym podczas podejmowanych działań ratowniczych, w celu poprawy skuteczności prowadzonych działań ratowniczych należy w dalszym ciągu podejmować starania w zakresie poprawy wyposażenia sprzętowego jednostek ochrony ppoż. poprzez:
- a/ kontynuowanie doposażenia strażaków OSP w indywidualne zabezpieczenia tj. ubrania specjalne oraz ekwipunek osobisty,
  - b/ dążenie do wyposażenia wszystkich jednostek OSP z KSRG w sprzęt wynikający z procedury P-23 tj:
    - 4 kpl. aparatów ochrony dróg oddechowych,
    - zestawy do ratownictwa medycznego PSP R-1,
    - zestawy hydrauliczne do ratownictwa drogowego,
    - modułowe wyposażenie samochodów ratowniczo-gaśniczych.
  - c/ dalsze doposażenie jednostek ochrony ppoż. w sprzęt ratowniczy z zakresu działań chemicznych i ekologicznych (tj. mierniki wielogazowe), ratownictwa wodnego (rzutki, kapoki, koła ratunkowe, deski lodowe), ratownictwa wysokościowego (drabiny, szelki bezpieczeństwa) w świetle zadań realizowanych na poziomie podstawowym,
  - d/ poprawę alarmowania jednostek OSP i sukcesywne doposażenie w system selektywnego alarmowania.
4. Należy podejmować działania zmierzające do podniesienia ilości strażaków OSP spełniających kryteria udziału w działaniach ratowniczo-gaśniczych zwłaszcza w zakresie wyszkolenia podstawowego strażaków - ratowników.
5. Nieodzownym elementem działalności Komendy Miejskiej PSP na 2013 rok będzie ciągłe doskonalenie przygotowania do działań ratowniczych, dla tego należy:
- a/ rozwijać działalność specjalistycznych grup ratowniczych działających w strukturze KM PSP tj. MGPR, SGRW Krynica, SGRchem., nurków PSP funkcjonujących w specjalistycznej grupie,
  - b/ podjąć działania mające na celu zniesienie Punktu Alarmowego w JRG w Krynicy Zdroju a tym samym wzmocnienie obsad samochodów ratowniczych w JRG Krynica Zdrój.
  - c/ kontynuować doskonalenie zawodowe strażaków PSP /również z wykorzystaniem materiałów zamieszczanych na platformie szkoleniowej - e-learningowej/,
  - d/ organizować szkolenia dla strażaków – ratowników ochotniczych straży pożarnych biorących bezpośredni udział w działaniach ratowniczych również w zakresie kwalifikacji uprawniających do kierowania działaniami ratowniczymi, naczelników OSP czy konserwatorów sprzętu,

- e) koordynować udział strażaków PSP i OSP w ćwiczeniach w trenażerze rozgorzeniowym.